

20

A. TRIUM
PORTFOLIO MANAGERS

RELATÓRIO E CONTAS
ANNUAL REPORT AND ACCOUNTS

25

Atrium Portfolio Managers - Empresa de Investimento, S.A.

Sede | Head Office: Avenida da República, n.º 35 - 2.º andar, 1050-186 Lisboa

Agência | Agency: Avenida da Boavista, n.º 3265 - sala 1.5, 4100-137 Porto

Capital Social | Share Capital: Euro 750.750,00

Número de identificação fiscal | Tax identification number: 504 312 189

Matriculada na Conservatória do Registo Comercial de Lisboa sob o número único de matrícula: 504 312 189

Registered at Lisbon Commercial Registry under the single registration: 504 312 189

Este documento está escrito em Português e Inglês.
Na eventualidade de alguma inconsistência entre as duas versões, a versão Portuguesa prevalece.
This document is written in Portuguese and English.
In the event of any inconsistency between the two versions, the Portuguese version shall prevail.

ATRIUM
PORTFOLIO MANAGERS

Atrium Portfolio Managers – Empresa de Investimento, S.A.

Sede | Head Office: Avenida da República, n.º 35 - 2.º andar, 1050-186 Lisboa

Agência | Agency: Avenida da Boavista, n.º 3265 – sala 1.5, 4100-137 Porto

Capital Social | Share Capital: Euro 750.750

Número de identificação fiscal | Tax identification number: 504 312 189

Matriculada na Conservatória do Registo Comercial de Lisboa sob o número único de matrícula: 504 312 189

Registered at Lisbon Commercial Registry under the single registration: 504 312 189

ÍNDICE PÁGINA PAGE CONTENT

SÍNTESE DE INDICADORES	2	KEY FIGURES
ÓRGÃOS SOCIAIS	3	CORPORATE BODIES
PARTICIPAÇÕES DOS MEMBROS DOS ÓRGÃOS DE ADMINISTRAÇÃO E FISCALIZAÇÃO	3	PARTICIPATION OF THE BOARD AND SUPERVISORY MEMBERS
LISTA DE ACIONISTAS	3	LIST OF SHAREHOLDERS
RELATÓRIO DE GESTÃO	4	MANAGEMENT REPORT
ENQUADRAMENTO MACROECONÓMICO DE 2025	5	2025 MACROECONOMIC ENVIRONMENT
A ATRIUM EM 2025	10	ATRIUM IN 2025
A ATRIUM EM 2026	12	ATRIUM IN 2026
POLÍTICA DE GESTÃO DOS RISCOS DE ATIVIDADE	12	RISK MANAGEMENT POLICY
POLÍTICA DE REMUNERAÇÃO	13	REMUNERATION POLICY
RESPONSABILIDADE SOCIAL E ESG	15	SOCIAL RESPONSIBILITY AND ESG
OUTRAS INFORMAÇÕES	17	OTHER INFORMATION
PROPOSTA DE APLICAÇÃO DE RESULTADOS	17	PROPOSED APPLICATION OF RESULTS
EVENTOS SUBSEQUENTES	18	SUBSEQUENT EVENTS
NOTAS FINAIS	18	FINAL NOTES
DEMONSTRAÇÕES FINANCEIRAS	19	FINANCIAL STATEMENTS
ANEXO ÀS DEMONSTRAÇÕES FINANCEIRAS	24	NOTES TO FINANCIAL STATEMENTS
DECLARAÇÃO DE CONFORMIDADE SOBRE INFORMAÇÃO FINANCEIRA	57	DECLARATION OF CONFORMITY ON FINANCIAL INFORMATION
CERTIFICAÇÃO LEGAL DE CONTAS	59	STATUTORY AUDITORS' REPORT
RELATÓRIO E PARECER DO CONSELHO FISCAL	68	REPORT AND OPINION OF SUPERVISORY BOARD

SÍNTESE DE INDICADORES

KEY FIGURES

Montantes expressos em euros | Amounts expressed in euros

Em euros	31.12.2025	31.12.2024	Var. % 25/24
Balanço Balance sheet			
Ativo total Total assets	13.886.937,26	25.199.878,14	-44,9%
Capital próprio Equity	3.839.696,41	5.030.954,08	-23,7%
Ativos tangíveis Tangible Assets	587.868,85	617.119,67	-4,7%
Ativos intangíveis Intangible assets	5.854,66	2.503,57	133,9%
Credores por operações sobre futuros e opções Creditors for futures and options	137.460,44	75.916,83	81,1%
Credores por operações sobre valores mobiliários Creditors for securities	7.789.357,05	18.704.670,01	-58,4%
Capital Equity			
Capital Share capital	750.750,00	750.750,00	0,0%
Reserva legal Legal reserve	150.150,00	150.150,00	0,0%
Outras reservas Other reserves	1.296.930,80	896.552,26	44,7%
Resultado do exercício Net income	1.638.506,33	3.230.234,53	-49,3%
Fundos próprios Own funds	2.195.151,72	1.798.085,96	22,1%
Requisitos fundos próprios Own funds requirement	821.647,81	756.113,46	8,7%
Common Equity Tier 1	21,4%	19,0%	12,6%
Tier 1	21,4%	19,0%	12,6%
Rácio de solvabilidade Solvency ratio	21,4%	19,0%	12,6%
Rácio de cobertura de liquidez Liquidity coverage ratio	208,5%	200,0%	4,3%
Rendibilidade dos capitais próprios Return on equity*	42,9%	26,8%	60,1%
Rendibilidade do ativo de liquidez Return on liquid assets*	57,1%	44,6%	28,0%
Demonstração de resultados Income statement			
Margem financeira Financial margin	210.478,27	418.045,27	-49,7%
Comissões líquidas Net commissions	5.492.831,35	4.157.504,45	32,1%
Resultados de operações financeiras (Líquidas) Net income from financial trading	53.407,31	250.929,01	-78,7%
Outros resultados de exploração Other operating income	-97.491,27	-45.819,43	112,8%
Produto bancário Operating income	5.659.225,66	4.780.659,30	18,4%
Custos com o pessoal Personnel expenses	2.049.037,63	2.043.794,71	0,3%
Outros gastos administrativos Other general administrative expenses	1.202.115,51	985.088,77	22,0%
Amortizações Depreciation	292.782,56	292.291,07	0,2%
Resultado antes de impostos Net income before income tax	2.131.306,93	3.636.867,54	-41,4%
Impostos Income tax	492.800,60	406.633,01	21,2%
Resultado líquido Net income	1.638.506,33	3.230.234,53	-49,3%
Rendimento integral Comprehensive income	1.638.598,32	3.230.014,25	-49,3%
Extrapatrimoniais Off balance sheet items			
Valores sob custódia Assets under custody	555.444.441,47	470.609.225,05	18,0%
Valores sob gestão Assets under management	317.570.063,54	301.693.130,77	5,3%
Valores sob consultoria para investimento Assets under advisory	266.294.658,00	246.298.963,32	8,1%

*Considerando o valor médio do ativo de liquidez e/ou capital próprio para o período | Considering the average values of liquid assets and/or equity for the período

ÓRGÃOS SOCIAIS CORPORATE BODIES

CONSELHO DE ADMINISTRAÇÃO BOARD OF DIRECTORS

João Carlos Peça Nunes da Fonseca	Presidente Chairman
Filipe José de Campos Rodrigues Prieto	Vogal Efetivo Member of the Board
Mário Luís Cruz Dias Vigário	Vogal Efetivo Member of the Board
Oswaldo José Sancho Nicolau	Vogal Efetivo Member of the Board
Sofia Alexandra de Souto Martins	Vogal Efetivo Member of the Board

ASSEMBLEIA GERAL GENERAL ASSEMBLY

Duarte Vieira Pestana de Vasconcelos	Presidente Chairman
David de Vasconcelos Teodósio Nunes dos Reis	Secretário Secretary

CONSELHO FISCAL SUPERVISORY BOARD

Carlos José Cabaço Afonso	Presidente Chairman
Ana Maria Faria Gomes de Carvalho Almeida	Vogal Efetivo Member
João Paulo Jorge Alpendre	Vogal Efetivo Member
Pedro Araújo de Santa Clara Gomes	Vogal Suplente Alternate Member

PARTICIPAÇÕES DOS MEMBROS DOS ÓRGÃOS DE ADMINISTRAÇÃO E DE FISCALIZAÇÃO PARTICIPATION OF THE BOARD AND THE SUPERVISORY MEMBERS

	Ações detidas em 31.12.2025 Shares held as of 31.12.2025	Ações detidas em 31.12.2024 Shares held as of 31.12.2024
CONSELHO DE ADMINISTRAÇÃO BOARD OF DIRECTORS		
João Carlos Peça Nunes da Fonseca	0	0
Filipe José de Campos Rodrigues Prieto	0	0
Mário Luís Cruz Dias Vigário	0	0
Oswaldo José Sancho Nicolau	0	0
Sofia Alexandra de Souto Martins	0	0
CONSELHO FISCAL SUPERVISORY BOARD		
Carlos José Cabaço Afonso	0	0
Ana Maria Faria Gomes de Carvalho Almeida	0	0
João Paulo Jorge Alpendre	0	0
Pedro Araújo de Santa Clara Gomes	0	0

LISTA DE ACIONISTAS LIST OF SHAREHOLDERS

	Número de ações detidas em 31.12.2025 Number of shares held as of 31.12.2025	Número de ações detidas em 31.12.2024 Number of shares held as of 31.12.2024
Atrium Capital, S.A.	214.500	214.500
	214.500	214.500

RELATÓRIO DE GESTÃO

MANAGEMENT REPORT

ENQUADRAMENTO MACROECONÓMICO DE 2025	• 2025 MACROECONOMIC ENVIRONMENT
A ATRIUM EM 2025	• ATRIUM IN 2025
A ATRIUM EM 2026	• ATRIUM IN 2026
POLÍTICA DE GESTÃO DOS RISCOS DE ATIVIDADE	• RISK MANAGEMENT POLICY
POLÍTICA DE REMUNERAÇÃO	• REMUNERATION POLICY
RESPONSABILIDADE SOCIAL E ESG	• SOCIAL RESPONSIBILITY AND ESG
OUTRAS INFORMAÇÕES	• OTHER INFORMATION
PROPOSTA DE APLICAÇÃO DE RESULTADOS	• PROPOSED APPLICATION OF RESULTS
EVENTOS SUBSEQUENTES	• SUBSEQUENT EVENTS
NOTAS FINAIS	• FINAL NOTES

RELATÓRIO DE GESTÃO

No cumprimento das disposições legais e estatutárias, vem o Conselho de Administração da Atrium Portfolio Managers – Empresa de Investimento, S.A. (adiante designada por “ATRIUM” ou “Sociedade”) apresentar o Relatório e Contas relativo ao exercício de 2025.

Em cumprimento do Código das Sociedades Comerciais, este documento inclui, ao longo do respetivo texto e das notas às demonstrações financeiras, informação a que se refere cada uma das rubricas obrigatórias do art.º 66 n.º 5 (Relatório de Gestão).

ENQUADRAMENTO MACROECONÓMICO DE 2025

O ano de 2025 ficou marcado por uma deterioração significativa das relações diplomáticas ao redor do globo, o que aumentou a incerteza geopolítica e gerou ameaças de retrocesso na integração económica mundial, dando origem a períodos de grande volatilidade nos mercados financeiros. Ainda assim, o sentimento de risco impulsionou os mercados em 2025 e todas as principais classes de ativos registaram retornos positivos durante o ano.

Apesar do potencial impacto macroeconómico das tensões internacionais, a OCDE e o FMI estimam um crescimento do PIB mundial de cerca de 3,3% em 2025, o que representa uma desaceleração face a 2024, devido às barreiras comerciais e à incerteza política. No entanto, trata-se de uma revisão modesta face às previsões anteriores. A nível regional, os EUA mantiveram alguma robustez no seu crescimento económico, que a OCDE projeta que desacelere para cerca de 1,8% em 2025, uma vez que a procura interna e a atividade de serviços permaneceram resilientes, apesar do arrefecimento do mercado laboral, com o aumento do desemprego e a desaceleração da criação de empregos, e da diminuição das pressões inflacionistas. Por outro lado, espera-se que a economia da zona euro cresça apenas 1,2%, permanecendo muito contida devido ao seu setor manufatureiro ainda anémico e à fraca procura interna.

MANAGEMENT REPORT

In compliance with legal and statutory provisions, the Board of Directors of Atrium Portfolio Managers – Empresa de Investimento, S.A. (hereinafter referred to as “ATRIUM” or “Company”) presents the 2025 Annual Report.

In compliance with the Portuguese Companies Code, this document includes, throughout its contents and notes to the financial statements, information on each mandatory heading of Article 66 number 5 (Management Report).

2025 MACROECONOMIC ENVIRONMENT

The year of 2025 was a period marked by a significant deterioration in diplomatic relations across the globe, further escalating geopolitical uncertainty and threatening setbacks in global economic integration. This induced periods of great volatility in financial markets. The risk-on sentiment drove the markets in 2025, and all major asset classes posted positive returns during the year.

Despite the potential macroeconomic impact of international tensions, the OECD and the IMF estimate a global GDP growth of around 3.3% in 2025, a slowing relative to 2024, due to the trade barriers and policy uncertainty. However, this is still a modest revision from earlier forecasts. The US has maintained some robustness in its economic growth, which the OECD projects will decelerate to around 1.8% in 2025, as domestic demand and service activity have remained resilient, even though the labor market has cooled, with unemployment increasing and job creation slowing, and inflationary pressures eased. Conversely, the Eurozone economy is expected to grow by only 1.2%, remaining very subdued due to its still anemic manufacturing sector and weak domestic demand.

A economia chinesa resistiu à ameaça tarifária e atingiu a meta de crescimento do PIB de 5% do Governo, com a ajuda de vários pacotes de estímulo no início do ano. No entanto, a economia do país ainda enfrenta vários desafios e provavelmente exigirá mais intervenções, dado que as pressões desinflacionistas persistem e a procura interna permanece deprimida.

Uma vez que a inflação continuou a desacelerar na maioria dos países, os bancos centrais mantiveram o ciclo de redução das taxas de juro, permanecendo sempre cautelosos quanto ao ressurgimento de pressões subjacentes sobre o nível de preços. O Banco Central Europeu (BCE) reduziu as taxas em 25 pontos base (pb) em três das suas reuniões e anunciou o fim do ciclo de cortes, dado que a inflação estabilizou em torno da meta de 2%. A Reserva Federal (FED) manteve uma abordagem cautelosa e data dependente em relação à política monetária ao longo do ano, à medida que aumentavam as preocupações com as pressões inflacionistas decorrentes das políticas comerciais da administração Trump. No entanto, após uma pausa, o banco central norte-americano reduziu as taxas três vezes entre setembro e dezembro. Noutros países, o Banco de Inglaterra reduziu as taxas em 100pb e o Banco do Japão aumentou as taxas em 50pb.

Os acontecimentos políticos voltaram a ser um tema proeminente durante o período. Nos EUA, a 20 de janeiro, ocorreu a tomada de posse de Trump, com o primeiro ano do seu segundo mandato a ficar marcado pela turbulência em torno das suas políticas tarifárias protecionistas e pelo shutdown do governo federal durante 43 dias. Na Europa, assistiu-se a uma crescente polarização do panorama político, com a extrema-direita a consolidar a sua posição nas eleições federais alemãs, vencidas pela aliança conservadora CDU/CSU, e à realização de várias moções de censura em França devido às negociações orçamentais do governo. As tensões geopolíticas também assumiram um papel central, dominadas pela guerra comercial, que levou à degradação das relações diplomáticas e ao aumento da volatilidade dos mercados. A guerra na Ucrânia e o conflito entre Israel e o Hamas continuaram a ser relevantes no cenário internacional, com alguns progressos nas negociações de paz, mas ainda com muito pouco impacto nos mercados.

The Chinese economy resisted the tariff threat and reached the government's 5% GDP growth target, aided by multiple stimulus packages at the beginning of the year. Nevertheless, the economy still faces several challenges and will likely require further intervention, as disinflationary pressures persist and domestic demand remains depressed.

As inflation generally continued to slow around the globe, Central Banks maintained their interest rate cut cycle, remaining cautious about the resurgence of underlying price pressures. The European Central Bank (ECB) cut rates by 25 basis points at three of its meetings and announced the end of the easing cycle as inflation has stabilized at around the 2% target. The Federal Reserve (FED) kept a cautious and data-dependent approach to monetary policy throughout the year, as concerns mounted around inflationary pressures stemming from the Trump administration's commercial policies. However, following a pause, the Federal Open Market Committee cut rates three times between September and December. Elsewhere, the Bank of England gradually cut rates by 100 basis points and the Bank of Japan increased rates by 50 basis points.

Political events were a prominent feature of the period. In the U.S., Trump's inauguration took place in January 20th, with the first year of his second term being marked by the turmoil over his protectionist tariff policies and the 43-day U.S. government shutdown. In Europe, the political landscape continued to become more polarized, as the far right consolidated its position in the German federal election, which was won by the conservative CDU/CSU alliance, and France held several motions of no confidence due to the government's budget negotiations. Geopolitical tensions also took central stage, dominated by the tariff war, which led to the degradation of diplomatic relations and elevated market volatility. The war in Ukraine and the conflict between Israel and Hamas remained relevant on the international stage, with some progress in peace negotiations but still very little impact on the markets.

Durante o ano, a escalada dos conflitos entre Israel e o Irão, bem como as tensões entre os EUA e o Irão, aumentaram a volatilidade dos preços do petróleo.

O período foi bastante turbulento para os mercados acionistas, que experienciaram níveis significativos de volatilidade. No início do ano, os índices atingiram máximos históricos, mas a ameaça de tarifas desencadeou um sell-off global que levou o S&P 500 para um bear market em abril, ao qual se seguiu uma das recuperações mais rápidas de sempre. Durante o segundo semestre, os investidores concentraram-se nas implicações positivas do estímulo fiscal e monetário proveniente dos cortes nas taxas de juro, o que manteve um momentum positivo nos mercados. No final do ano, os índices atingiram novamente máximos históricos, com o MSCI World Local Index a subir 16,9% em moeda local. O boom da inteligência artificial (IA) continuou a ser um tema relevante, com as Magnificent Seven a superarem os índices globais, apesar das preocupações com os elevados múltiplos de avaliação, as despesas de capital em máximos e a materialização dos benefícios do investimento na produtividade. No entanto, a resiliência dos resultados na maioria dos setores levou a retornos semelhantes em termos de estilos, com as empresas de estilo Value a superarem ligeiramente as de Growth (22,8% contra 22,7%) e as Large Caps (+20,2%) a superar ligeiramente as Small Caps (+18%).

A nível regional, as ações fora dos EUA foram as que lideraram o ano, beneficiando de inflows de investidores que procuraram diversificar as suas carteiras do mercado norte-americano, devido à incerteza ligada à sua política externa. Os mercados acionistas europeus registaram um dos melhores desempenhos relativos, com o Euro Stoxx 50 a subir 18,3%, impulsionado por políticas de expansão fiscal nas principais economias, como a Alemanha, e vantagens relativas de valorização. Os índices acionistas japoneses também superaram os americanos, com o Nikkei 225 e o Topix a registarem retornos de 26,2% e 22,4%, respetivamente. Estes índices beneficiaram da manutenção de um ciclo virtuoso de crescimento salarial e de inflação no país. Noutras economias emergentes, as ações também apresentaram retornos amplamente positivos, com o índice MSCI Emerging Markets a subir 30,6%.

During the year, escalations in conflicts between Israel and Iran, as well as tensions between the U.S. and Iran, increased volatility in oil prices.

The period was rather turbulent for equity markets, which experienced significant levels of volatility. Early in the year, indices reached record highs, but the threat of tariffs sparked a global selloff that sent the S&P 500 into a bear market in April, which was followed by one of the fastest recoveries ever. During the second half of the year, investors focused on the positive implications of fiscal and monetary stimulus through interest rate cuts, and markets continued to rally. By the end of 2025, indices had reached new all-time highs, with the MSCI World Local Index rising 16.9% in local currency. The boom in artificial intelligence (AI) remained a relevant topic, and the Magnificent Seven outperformed the broader indices despite the concerns about stretched valuation multiples, massive capital expenditures, and the realization of productivity benefits. However, resilient earnings across all sectors led to similar returns in terms of styles, with Value stocks marginally outperforming Growth (22.8% vs 22.7%) and Large Caps (+20.2%) with a slight outperformance over Small Caps (+18%).

Regionally, non-US equities were the ones leading the year, benefiting from inflows of investors looking to diversify away from the US due to its uncertain foreign policy. European equity markets had one of the best relative performances, with the Euro Stoxx 50 up by 18.3%, propelled by fiscal expansion policies in major economies, like Germany, and relative valuation advantages. Japanese equity indices also outperformed, with the Nikkei 225 and the Topix returning 26.2% and 22.4%, respectively. These indices benefited from the maintenance of a virtuous wage growth and inflation cycle in the country. Elsewhere in emerging economies, equities also delivered broadly positive returns, with the MSCI Emerging Markets Index up by 30.6%.

Embora os EUA tenham perdido parte do seu excepcionalismo, também apresentaram um desempenho forte, apoiados pelas grandes empresas tecnológicas e beneficiárias da IA, com o S&P 500 a subir 16,4% e o NASDAQ 100 um pouco acima dos 20%.

No mercado de dívida, observaram-se, a nível regional, comportamentos distintos das taxas de juro e dos spreads de crédito. Nos EUA, as taxas de juro recuaram ao longo de quase toda a curva, com a rendibilidade dos títulos do Tesouro a 10 anos a cair 40pb. No entanto, as preocupações com o impacto da Big Beautiful Bill no défice ao longo das próximas décadas mantiveram as taxas de longo prazo mais elevadas, o que levou a uma curva de rendimentos mais inclinada. Em contrapartida, as taxas aumentaram na maioria dos países europeus. Os títulos alemães foram os que se destacaram, uma vez que o fim do “travão da dívida” fez com que a rendibilidade dos títulos alemães a 10 anos subisse 49pb. Em França, a instabilidade política fez com que o spread dos títulos franceses em relação aos alemães terminasse o ano mais amplo do que os spreads dos títulos italianos, espanhóis e gregos. O Japão também registou um aumento nas taxas de juro, com a rendibilidade dos títulos a 10 anos a subir 97pb. Ao nível de spreads de crédito, nos EUA estes ficaram praticamente inalterados, tanto no segmento de investment grade como no de high yield, enquanto o high yield europeu registou um estreitamento particularmente pronunciado de 69pb. O aumento das taxas de juro em algumas regiões penalizou os investidores, mas foi parcialmente compensado pela descida nos EUA e o Índice Bloomberg Global Aggregate Total Return Hedged USD valorizou 4,9% no ano.

O mercado das matérias-primas teve um ano misto, com diferentes desempenhos entre os vários ativos. Os metais preciosos foram a classe de ativos que mais se destacou, uma vez que a escalada contínua dos riscos económicos e geopolíticos colocou o ouro em destaque e levou o metal precioso a avançar quase 65% no ano. Ainda assim, esta valorização ficou aquém da valorização de 148% registada pela prata. O forte desempenho dos metais preciosos compensou a queda nos preços do petróleo, com o WTI a cair cerca de 20% devido ao excesso de oferta. O Bloomberg Commodity Index (BCOM) encerrou o ano com um ganho de 11,1%.

Even though the US lost some of its exceptionalism, it also performed strongly, supported by big tech and AI beneficiaries, with the S&P 500 up 16.4% and the NASDAQ 100 just above 20%.

In the fixed-income markets, interest rates and credit spreads behaved differently across geographies. In the U.S., interest rates fell across most of the curve, with the yield on the 10-Year Treasuries falling by 40 basis points. However, concerns about the deficit due to the impact of the Big Beautiful Bill over the next few decades kept longer-end yields higher, leading to a steeper yield curve. In contrast, rates increased in most European countries. Bunds were the biggest movers, as the end of the “debt brake” caused the yields on 10-year Bunds to rise 49 basis points. Japan also saw an increase in yields, with the 10-year yield rising 97 basis points. In France, political instability caused the spread of French bonds over Bunds to end the year wider than the spreads of Italian, Spanish, and Greek bonds. Credit spreads in the U.S. were muted in both the Investment Grade (IG) and High Yield (HY) segments, while there was a particularly pronounced tightening of 69 basis points in the European HY segment. The increase in yields in some regions penalized investors, but was partially compensated by the decline in the U.S., and the Bloomberg Global Aggregate Total Return Hedged USD Index returned 4.9%.

It was a mixed year for commodities markets across assets. Precious metals were the standout asset class, as the continuous escalation of economic and geopolitical risks brought gold into the spotlight and led the bullion to a return of almost 65% in the year. This was still behind the appreciation of 148% appreciation registered by silver, however. Precious metals' strong performance offset the fall in oil prices, with the WTI down by about 20% due to excess supply, and the Bloomberg Commodity Index (BCOM) ended the year gaining 11.1%.

Nos mercados de divisas, assistiu-se a uma clara fuga do dólar americano (USD), com as políticas erráticas de Trump e as ameaças à independência do banco central a erodirem a confiança no país, o que levou o US Dollar Index a cair 9,4% ao longo do ano. As divisas que se destacaram foram o franco suíço e o euro, que valorizaram 14,5% e 13,5%, respetivamente, em relação ao USD. Os pares GBP/USD e CNY/USD também subiram 7,7% e 4,4%, respetivamente. O iene japonês foi penalizado pelo adiamento do aumento da restritividade da política monetária do Banco do Japão, e o par EUR/JPY subiu 13%. Outras divisas de mercados emergentes, como o real brasileiro e o peso mexicano, também valorizaram em relação ao dólar, tendo variado pouco em relação ao euro.

De acordo com os dados apresentados pelo Banco de Portugal no seu Boletim Económico de dezembro de 2025, é expectável que a economia portuguesa cresça 1,9% em 2025, acelerando para os 2,3% em 2026, e reduzindo para 1,7% em 2027 e 1,8% em 2028. O maior dinamismo em 2026 deve-se ao alívio das condições financeiras, ao reforço dos fundos da União Europeia e consequente impulso no investimento, e também a uma política orçamental mais expansionista, que permitem compensar o enquadramento externo marcado por tensões comerciais e incerteza. A desaceleração prevista para 2027 e 2028 deve-se, em grande parte, à perda de dinamismo do investimento, decorrente do final da execução do Plano de Recuperação e Resiliência.

Tal como nos últimos anos, a economia beneficiou da solidez financeira e orçamental, que lhe conferiram estabilidade face aos recentes choques externos. No entanto, a incerteza no enquadramento económico e geopolítico internacional traz vários riscos no downside e poderá causar desafios ao crescimento a médio prazo. O mercado de trabalho continua robusto, com a taxa de desemprego em níveis historicamente baixos e o emprego em máximos, o que deverá continuar a proporcionar sustento à economia, ainda que a evolução do emprego possa vir a ser condicionada pela redução que se antecipa dos fluxos migratórios e pela consequente desaceleração do crescimento populacional. Em termos de inflação, a expectativa é que esta continue a sua tendência de normalização, abrandando dos 2,7% registados em 2024 para 2,2% em 2025 e 2,1% em 2026, estabilizando no target de 2% a partir de 2027.

In FX markets, there was a clear shift away from the U.S. dollar (USD), as Trump's erratic policymaking and threats to central banking independence eroded confidence in the country, leading the US Dollar Index down 9.4% over the course of the year. The main counterpart currencies that stood out were the Swiss franc and the euro, which appreciated by 14.5% and 13.5%, respectively, against the USD. The crosses GBP/USD and CNY/USD were also up by 7.7% and 4.4%. The Japanese Yen was penalized by the delays in policy tightening by the BOJ and the EUR/JPY cross was up 13% in the year. Other emerging markets currencies, such as the Brazilian Real and the Mexican Peso, also advanced against the USD, while little changed against the euro.

According to the data presented by the Bank of Portugal in its December 2025 Economic Bulletin, the Portuguese economy is expected to grow 1.9% in 2025, accelerating to 2.3% in 2026, and then slowing to 1.7% in 2027 and 1.8% in 2028. The stronger growth in 2026 is due to the easing of financial conditions, the increase in European Union funds and the resulting boost in investment, and also a more expansionary fiscal policy, which together help offset the external environment marked by trade tensions and uncertainty. The slowdown expected in 2027 and 2028 is largely due to the loss of momentum in investment, resulting from the end of the implementation of the Recovery and Resilience Plan.

As in recent years, the economy has benefited from financial and fiscal strength, which has provided stability in the face of recent external shocks. However, uncertainty in the international economic and geopolitical environment poses several downside risks and may create challenges for medium-term growth. The labour market remains robust, with the unemployment rate at historically low levels and employment at record highs, which should continue to support the economy. Nevertheless, employment growth may be constrained by the anticipated reduction in migration flows and the resulting slowdown in population growth. In terms of inflation, it is expected to continue its normalization trend, slowing from 2.7% recorded in 2024 to 2.2% in 2025 and 2.1% in 2026, stabilizing at the 2% target from 2027 onwards.

Este ritmo de abrandamento reflete a moderação das pressões associadas aos custos laborais, que compensará a persistência de algumas pressões externas.

This pace of slowdown reflects the moderation of pressures associated with labour costs, which will offset the persistence of some external pressures.

A ATRIUM EM 2025

Em 2025, o conjunto das estratégias de investimento da ATRIUM apresentou desempenhos positivos de forma transversal, refletindo a boa evolução dos mercados financeiros globais e a eficácia dos diferentes posicionamentos táticos e estratégicos adotados.

Nos multiativos, com uma exposição acionista muito moderada, o fundo Quadrant registou um retorno de 4.4%, beneficiando da valorização dos ativos de risco e do contributo significativo das obrigações. O fundo Sextant alcançou uma valorização de 11.2%, impulsionado sobretudo pela forte contribuição da componente acionista e pelo estreitamento dos spreads de crédito. O fundo Global Balanced encerrou o ano com uma rentabilidade mais moderada de 7.3%, com a componente acionista a liderar os resultados, com as obrigações a contribuírem positivamente, apesar do impacto desfavorável das variações cambiais.

No segmento acionista, o fundo Octant destacou-se com uma rentabilidade de 23.6%, superando amplamente os principais índices acionistas, suportada pela robusta performance das ações europeias e de diversos temas setoriais, incluindo bancos e produtores de ouro. Outro destaque do ano foi o desempenho do Perfil de Gestão Discricionária High Dividend, focado no tema de dividendos sustentáveis, que apresentou igualmente um retorno superior a 23%. Durante o ano, este produto passou também a estar disponível numa versão AMC.

A atividade da ATRIUM desenvolveu-se de forma positiva, com um desempenho operacional robusto, terminando o ano de 2025 com um valor sob gestão discricionária de 318 milhões de euros e de consultoria para investimento de 266 milhões de euros. O valor de ativos sob custódia cifrou-se em 555 milhões de euros, o que representa um aumento de 18% face a 2024.

ATRIUM IN 2025

In 2025, ATRIUM's set of investment strategies showed positive performance across the board, reflecting the good evolution of global financial markets and the effectiveness of the different tactical and strategic positions adopted.

In multi-asset funds, with very moderate equity exposure, Quadrant fund recorded a return of 4.4%, benefiting from the appreciation of risk assets and the significant contribution of bonds. Sextant fund achieved an appreciation of 11.2%, driven mainly by the strong contribution of the equity component and the narrowing of credit spreads. The Global Balanced fund ended the year with a more moderate return of 7.3%, with the equity component leading the results, with bonds contributing positively despite the unfavorable impact of exchange rate variations.

In the equity segment, Octant fund stood out with a return of 23.6%, significantly outperforming the main equity indices, supported by the robust performance of European stocks and various sectoral themes, including banks and gold producers. Another highlight of the year was the performance of the High Dividend Discretionary Management Profile, focused on sustainable dividends, which also delivered a return exceeding 23%. During the year, this product also became available in an AMC version.

ATRIUM's activity developed positively, with a strong operational performance, ending the year 2025 with 318 million euros in assets under discretionary management and 266 million euros in assets under advisory. The value of assets under custody amounted to 555 million euros, representing an 18% increase compared to 2024.

A ATRIUM continua a exibir uma estrutura financeira sólida, terminando o ano de 2025 com um resultado líquido de 1,6 milhões de euros e rácio de solvabilidade de 21,4%.

As comissões líquidas do ano totalizaram 5,5 milhões de euros representando, um aumento de 32.1% face ao período homólogo.

O produto bancário foi de 5,7 milhões de euros, configurando um aumento de 18,4% face ao período homólogo.

Os custos operacionais em 2025 atingiram o valor de 3,5 milhões de euros, representando um aumento de 6,7% face ao ano anterior.

O Atrium Portfolio SICAV (“ATRIUM SICAV”), um fundo de capital variável sob a forma societária (*société d’investissement à capital variable*), domiciliado no Luxemburgo, constituído em setembro de 2011, autorizado e supervisionado pela *Commission de Surveillance du Secteur Financier*, o regulador financeiro luxemburguês, continuou a ser um dos principais focos da Sociedade, assegurando a ATRIUM, enquanto *investment manager*, a tomada das decisões de investimento relativamente aos sub-fundos, sob o controlo, supervisão e responsabilidade final do *Board* do ATRIUM SICAV. No final do ano, contava com um património global de 212 milhões de euros.

A ATRIUM manteve-se como entidade depositária do “The Oitavos – Fundo de Capital de Risco Fechado”, um fundo de capital de risco gerido e representado pela Fortitude Capital – Sociedade de Capital de Risco, S.A.

Nos termos da regulamentação aplicável, à data de 31 de dezembro de 2025, os requisitos de fundos próprios eram de 821.647,81 euros, sendo que o nível de fundos próprios apurados foi de 2.195.151,72 euros, o que se traduz numa “folga” de fundos próprios de 1.373.503,91 euros.

ATRIUM continues to display a solid financial structure, ending the year 2025 with a net profit of 1.6 million euros and a solvency ratio of 21.4%.

Net commission and fee income reached a total of 5.5 million euros, an increase of 32.1% when compared to the previous year.

Operating income reached 5.7 million euros, an increase of 18.4% when compared to the previous year.

Operating costs in 2025 reached the value of 3.5 million euros, an increase of 6.7%, when compared to the previous year.

Atrium Portfolio SICAV (“ATRIUM SICAV”), an open-ended fund in corporate form (*société d’investissement à capital variable*) incorporated in Luxembourg in September 2011, authorised and supervised by the *Commission de Surveillance du Secteur Financier*, the Luxembourg financial regulator, remained one of the main focuses of the Company, assigning ATRIUM, as investment manager, the responsibility for the investment decision in all sub-funds, but subject to the overall control, supervision and responsibility of the Board of ATRIUM SICAV. At the end of the year the total net assets were 212 million euros.

ATRIUM remained as the depository entity of “The Oitavos – Fundo de Capital de Risco Fechado”, a private equity fund managed and represented by Fortitude Capital – Sociedade de Capital de Risco, S.A.

In accordance with the applicable regulation, as of December 31st 2025, the own funds requirement was 821.647,81 euros and the own funds determined was 2.195.151,72 euros, which translates into an equity surplus of 1.373.503,91 euros.

A ATRIUM EM 2026

Para 2026, a ATRIUM pretende consolidar o crescimento alcançado nos últimos anos, continuando a reforçar as suas áreas principais de atividade, nomeadamente a gestão discricionária de carteiras e a consultoria para investimento. O foco estratégico manter-se-á na expansão dos ativos sob gestão, no reforço das relações com clientes e na manutenção de um quadro prudente de gestão de risco. Paralelamente, a Sociedade procurará melhorar a eficiência operacional através do investimento contínuo em tecnologia e na otimização de processos internos, avaliando igualmente oportunidades para alargar a sua oferta de produtos e reforçar o seu posicionamento no mercado financeiro português.

POLÍTICA DE GESTÃO DOS RISCOS

No desenvolvimento da sua atividade, a ATRIUM incorre em riscos pelo que adota as políticas e os procedimentos necessários para a identificação e gestão dos mesmos. O sistema de gestão de risco tem por base os seguintes princípios estruturais:

- i. Solidez, eficácia e consistência, abrangendo todos os produtos, atividades, processos e sistemas da ATRIUM;
- ii. Proporcionalidade face à dimensão, à natureza e à complexidade da atividade da ATRIUM, tomando em consideração, a natureza e a magnitude dos riscos que a mesma assume e/ou pretende assumir.

A Sociedade cultiva uma cultura interna de discrição e prudência (baixo nível de risco) e estabelece as políticas e procedimentos necessários e adequados em face das concretas características da ATRIUM e dos seus Clientes.

Na gestão dos principais riscos em que a ATRIUM incorre, destacam-se os riscos relativos à salvaguarda do património dos Clientes. Assim, e por forma a minimizar o risco de contraparte, a Sociedade cumpre com elevada diligência o dever de escolha e avaliação dos custodiantes do dinheiro e dos instrumentos financeiros.

ATRIUM IN 2026

For 2026, ATRIUM intends to consolidate the growth achieved in recent years by continuing to strengthen its core business areas of discretionary portfolio management and investment advisory. The strategic focus will remain on expanding assets under management, reinforcing client relationships, and maintaining a prudent risk management framework. In parallel, the Company will seek to enhance operational efficiency through continued investment in technology and internal processes, while also assessing opportunities to broaden its product offering and reinforce its position in the Portuguese financial market.

RISK MANAGEMENT POLICY

During its activity, ATRIUM takes risks and so adopts the required policies and procedures to identify and manage those same risks. The risk management system is based on the following structural principles:

- i. Solidity, effectiveness, and consistency, covering all ATRIUM's products, activities, processes, and systems;
- ii. Proportionality to the size, nature, and complexity of ATRIUM's activity, taking into account the nature and magnitude of the risks that it assumes and/or intends to assume.

The Company cultivates an internal culture of discretion and prudence (low level of risk) and establishes the necessary and appropriate policies and procedures in view of the specific characteristics of ATRIUM and its Clients.

In managing the main risks that ATRIUM incurs, the risks related to safeguarding Clients' assets stand out. Therefore, and to minimize counterparty risk, the Company complies with high diligence in its duty to choose and evaluate the custodians of money and financial instruments.

Para além disso, a Sociedade estabeleceu políticas e procedimentos que visam reduzir o risco operacional e o risco dos sistemas de informação, e preservar a segurança dos dados, incluindo, designadamente, um plano de continuidade de negócio em caso de acidente. O sistema de gestão de riscos da ATRIUM está munido dos recursos materiais e humanos adequados.

A estratégia da ATRIUM envolve uma atitude geral de prudência e de baixo risco que se tem consubstanciado em capitais significativamente superiores aos requisitos de fundos próprios que lhe são aplicáveis. Assim, em 2025, por aplicação da lei, os requisitos de fundos próprios situaram-se em cerca de 0,8 milhões de euros, tendo a ATRIUM registado um valor de fundos próprios de 2,2 milhões de euros, ou seja, consideravelmente acima do legalmente exigido.

POLÍTICA DE REMUNERAÇÃO

A política de remuneração dos membros dos órgãos de administração e de fiscalização e de certos colaboradores relevantes adotada pela ATRIUM:

- a) É proporcional em relação à escala, à organização interna e à natureza, bem como ao âmbito e complexidade das atividades da ATRIUM;
- b) É neutra do ponto de vista do género, baseando-se no princípio da igualdade de remuneração de colaboradores por trabalho igual;
- c) É consentânea com uma gestão sólida e eficaz do risco e promove esse tipo de gestão;
- d) Encontra-se alinhada com a estratégia de negócio e os objetivos da ATRIUM, tendo em conta os efeitos a longo prazo das decisões de investimento tomadas;
- e) Contém medidas destinadas a evitar conflitos de interesses, a incentivar uma conduta empresarial responsável e a promover a sensibilização para os riscos e a assunção prudente de riscos.

In addition, the Company has established policies and procedures aimed at reducing operational risk and information systems risk, and preserving data security, including, in particular, a business continuity plan in the event of an accident. ATRIUM's risk management system is equipped with adequate material and human resources.

ATRIUM's strategy involves a general attitude of prudence and low risk that has been substantiated in a capital significantly higher than the capital requirements applied to the company. Thus, by law, in 2025 the capital requirements stood at around 0.8 million euros, with ATRIUM having 2.2 million euros of its own funds, which is considerably higher than the legally required amount.

REMUNERATION POLICY

The remuneration policy for members of the management and supervisory bodies and certain relevant employees adopted by ATRIUM:

- a) Is proportional in relation to the scale, internal organization and nature, as well as the scope and complexity of ATRIUM's activities;
- b) It is gender-neutral, based on the principle of equal pay for equal work;
- c) It is in line with and promotes sound and effective risk management;
- d) It contains measures aimed at avoiding conflicts of interest, encouraging responsible business conduct and promoting risk awareness and prudent risk-taking.
- e) Contains measures designed to avoid conflicts of interest, encourage responsible business conduct and promote risk awareness and prudent risk-taking.

As componentes da remuneração são fixadas segundo rácios adequados - entre as componentes fixa e variável da remuneração total - tendo em conta as atividades exercidas pelos colaboradores da ATRIUM e os riscos conexos a estas.

A ATRIUM dispõe de um comité de remunerações composto por dois membros efetivos do Conselho Fiscal, que possuem os conhecimentos, competência e experiência profissional adequadas para o exercício destas funções.

A tabela infra diz respeito aos montantes efetivamente pagos em 2025 – a título de remuneração e participação nos resultados – aos Colaboradores da ATRIUM ao longo do ano de 2025 e cujos valores se apresentam de forma agregada:

The remuneration components are set according to appropriate indexes - between the fixed and variable components of total remuneration - taking into account the activities carried out by ATRIUM employees and the risks associated with them.

ATRIUM has a remuneration committee made up of two members of the Supervisory Body who have the knowledge, competence and professional experience appropriate for the exercise of these functions.

The above-mentioned table refers to the remuneration amounts and participation in profits actually paid in 2025 to ATRIUM Employees throughout the year of 2025. Such values are presented in an aggregate form:

	REMUNERAÇÃO FIXA FIXED REMUNERATION	REMUNERAÇÃO VARIÁVEL/BÓNUS VARIABLE REMUNERATION/BONUS	REMUNERAÇÃO TOTAL TOTAL REMUNERATION	COLABORADORES REMUNERADOS REMUNERATED WORKERS	COLABORADORES NÃO REMUNERADOS NOT REMUNERATED WORKERS	PARTICIPAÇÃO NOS RESULTADOS PARTICIPATION IN PROFITS
Direção de topo e titulares de funções essenciais Top management and key functions	247.800,00 €	58.000,00 €	305.800,00 €	7	3	47.000,00 €
Controlo de Gestão Management Control	37.100,00 €	0,00 €	37.100,00 €	1	-	11.000,00 €
Operações Operations	152.444,90 €	9.711,25 €	162.156,15 €	8	-	25.500,00 €
Wealth Management Asset Management	325.104,84 €	93.000,00 €	418.104,84 €	10	0	168.000,00 €
Advisory	116.152,32 €	0,00 €	116.152,32 €	3	-	40.500,00 €
IT	135.730,00 €	6.000,00 €	141.730,00 €	4	-	42.000,00 €
Compliance	47.600,00 €	0,00 €	47.600,00 €	1	-	14.000,00 €
Total	27.491,51 €	0,00 €	27.491,51 €	2	-	2.000,00 €
Total	1.089.423,57 €	166.711,25 €	1.256.134,82 €	36	3	350.000,00 €

A remuneração variável é integralmente pecuniária, não havendo remuneração em forma de ações, instrumentos share-linked ou de qualquer outro tipo.

Na Assembleia Geral anual da ATRIUM a ter lugar a 26 de março de 2026, será apresentada pelo Conselho de Administração uma proposta relativa aos montantes a atribuir no presente ano relativos ao exercício anterior.

Assim, e apesar de esses valores poderem sofrer alterações no âmbito da referida Assembleia Geral, afigura-se oportuno apresentar uma tabela que contemple esses mesmos valores.

Variable remuneration is entirely pecuniary, with no remuneration in the form of shares, share-linked instruments or other types.

At ATRIUM's annual General Meeting to be held on March 26th 2026, the Board of Directors will present a proposal regarding the amounts that shall be allocated in the present year in respect of the previous annual exercise.

Thus, although such values may change within this general meeting, it is appropriate to present a table containing these figures.

	REMUNERAÇÃO FIXA FIXED REMUNERATION	REMUNERAÇÃO VARIÁVEL/BÔNUS VARIABLE REMUNERATION/BONUS	REMUNERAÇÃO TOTAL TOTAL REMUNERATION	COLABORADORES REMUNERADOS REMUNERATED WORKERS	COLABORADORES NÃO REMUNERADOS NOT REMUNERATED WORKERS	PARTICIPAÇÃO NOS RESULTADOS PARTICIPATION IN PROFITS
Direção de topo e titulares de funções essenciais Top management and key functions	247.800,00 €	58.000,00 €	305.800,00 €	7	3	-
Controlo de Gestão Management Control	37.100,00 €	0,00 €	37.100,00 €	1	-	-
Operações Operations	152.444,90 €	9.711,25 €	162.156,15 €	8	-	-
Wealth Management	325.104,84 €	93.000,00 €	418.104,84 €	10	0	-
Asset Management	116.152,32 €	0,00 €	116.152,32 €	3	-	-
Advisory	135.730,00 €	6.000,00 €	141.730,00 €	4	-	-
IT	47.600,00 €	0,00 €	47.600,00 €	1	-	-
Compliance	27.491,51 €	0,00 €	27.491,51 €	2	-	-
Total	1.089.423,57 €	166.711,25 €	1.256.134,82 €	36	3	405.000,00 €
Total						

RESPONSABILIDADE SOCIAL E ESG

Nos termos do artigo 41.º do REI, as empresas de investimento que incluam, nos serviços por si prestados, objetivos relacionados com a sustentabilidade (como é o caso da ATRIUM) devem cumprir a legislação da União Europeia relativa à divulgação de informações relacionadas com estas matérias.

Neste sentido, a ATRIUM informa que toma em consideração o disposto no Regulamento 2019/2088 do Parlamento Europeu e do Conselho, de 27 de novembro de 2019, relativo à divulgação de informações relacionadas com a sustentabilidade no setor dos serviços financeiros (doravante o “SFDR”), assim como no Regulamento (UE) 2020/852 do Parlamento Europeu e do Conselho, de 18 de junho de 2020, relativo ao estabelecimento de um regime para a promoção do investimento sustentável, e que altera o SFDR.

A política e procedimentos em matéria de sustentabilidade (doravante a “Política”) da ATRIUM tem como principal objetivo a criação de um modelo de negócio eficiente, responsável e que contribua, de forma direta, para a melhoria da sociedade, atendendo, em particular, as que mais necessitam de apoio.

Neste sentido, a Política procura integrar os fatores ESG (acrónimo inglês para *Environmental, Social and Governance*) na atividade da ATRIUM, os quais assentam em três conceitos fundamentais – Ambiental, Social e Governo Corporativo.

SOCIAL RESPONSABILITY AND ESG

Pursuant to article 41 of the REI, investment companies that include, in the services they provide, objectives related to sustainability (as is the case of ATRIUM) must comply with the European Union legislation on the disclosure of information related to these matters.

In this sense, ATRIUM takes into account the provisions of Regulation 2019/2088 of the European Parliament and of the Council, of November 27, 2019, on the disclosure of information related to sustainability in the financial services sector (hereinafter the “SFDR”), as well as in Regulation (EU) 2020/852 of the European Parliament and of the Council, of 18 June 2020, on the establishment of a regime for the promotion of sustainable investment, and which amends the SFDR.

ATRIUM's sustainability policy and procedures (hereinafter the “Policy”) have as their main objective the creation of an efficient, responsible business model that directly contributes to the improvement of society, in particular taking into account those most in need of support.

In this sense, the Policy seeks to integrate ESG factors (Environmental, Social and Governance) in ATRIUM's activity, which are based on three fundamental concepts – Environmental, Social and Corporate Governance.

Os fatores ambientais englobam as preocupações relacionadas com a pegada ecológica de uma empresa, região ou país e a necessidade de preservação do meio ambiente, concretizando-se nos seguintes objetivos: a mitigação das alterações climáticas, a adaptação às alterações climáticas, a utilização sustentável e a proteção dos recursos hídricos e marinhos, a transição para uma economia circular, a prevenção e o controlo da poluição e a proteção e o restauro da biodiversidade e dos ecossistemas.

Os fatores sociais incluem, por exemplo, os direitos dos trabalhadores, a segurança, a diversidade, a educação, os direitos humanos, o acesso à saúde e a formação.

Por fim, os fatores de governo referem-se ao sistema de políticas e práticas ao abrigo das quais uma empresa é dirigida, abrangendo questões de transparência, independência dos órgãos sociais, direitos dos acionistas, combate à corrupção, utilização ilícita de informação privilegiada e modelo de governação.

A Sociedade assume um compromisso de incorporar no âmbito do seu processo decisório, a ponderação dos fatores ligado à sustentabilidade. Com efeito, no processo de tomada de decisões de investimento relativamente à atividade de gestão de carteiras e da consultoria para investimento, a Sociedade pretende – de forma crescente – relevar diversas métricas e indicadores relativos ao denominado ESG. Contudo, atenta a não estabilização do quadro normativo em vigor, a Sociedade enquadra-se no do art. 4.º, n.º 1, al. b) do Regulamento 2019/2088 do Parlamento Europeu e do Conselho de 27 de novembro de 2019.

Assim, na definição de estratégias de investimento, os fatores ESG são considerados, tipicamente, em paralelo com os restantes fatores de investimento, por exemplo, a rentabilidade.

A ATRIUM acompanha atentamente as evoluções na implementação prática do pacote regulamentar no âmbito das finanças sustentáveis, de forma a detetar, a cada momento, novos dados relevantes, com o objetivo de melhorar continuamente a eficácia e a eficiência da correspondência das estratégias de investimento com as preferências dos clientes em matéria de sustentabilidade.

Environmental factors encompass concerns related to the ecological footprint of a company, region or country and the need to preserve the environment, embodied in the following objectives: mitigation of climate change, adaptation to climate change, sustainable use and protection of water and marine resources, transition to a circular economy, prevention and control of pollution and protection and restoration of biodiversity and ecosystems.

Social factors include, for example, workers' rights, safety, diversity, education, human rights, access to healthcare and training.

Finally, governance factors refer to the system of policies and practices under which a company is run, covering issues of transparency, independence of corporate bodies, shareholder rights, combating corruption, illicit use of privileged information and governance model.

Furthermore, the Company assumes a commitment to incorporate, within the scope of its decision-making process, the weighting of factors linked to sustainability. Indeed, in the process of making investment decisions regarding portfolio management and investment advice, the Company intends – increasingly – to highlight various metrics and indicators related to the so-called ESG. However, given the non-stabilisation of the regulatory framework in force, the Company positions itself under article 4, number 1, line b) of Regulation 2019/2088 of the European Parliament and of the Council of 27 November 2019.

Indeed, when defining investment strategies, ESG factors are typically considered in parallel with other investment factors, for example, profitability.

ATRIUM closely monitors developments in the practical implementation of the regulatory package within the scope of sustainable finance, in order to detect, at every moment, new relevant data, with the aim of continuously improving the effectiveness and efficiency of matching investment strategies with clients' preferences in terms of sustainability.

A ATRIUM adota ainda um conjunto de práticas com vista à preservação do ambiente, quer no domínio da poupança energética, quer da utilização de materiais reciclados, reduzindo assim a sua pegada ecológica no mundo. A título de exemplo, a ATRIUM suprimiu a utilização de garrafas e de copos de plástico nos seus escritórios.

Adicionalmente, a ATRIUM tem vindo a apoiar algumas instituições de solidariedade social que desenvolvem atividades de apoio aos mais necessitados, como sejam a “Diferenças”, “Leigos para o Desenvolvimento”, “Associação EPIS”, “Associação Stand 4 Good”, “Cozinha com Alma”, “Young Parkies”, “Associação Nuvem Vitória”, “Associação de Solidariedade e Acção Social de Santo Tirso” e “Ponto de Apoio à Vida”. Para além disso, a ATRIUM promove e convida os seus Clientes e Colaboradores a doar uma parte do seu IRS em prol destas organizações.

Finalmente, a ATRIUM tem apoiado ainda a “Academia dos Champs” que promove a integração social através da prática desportiva.

OUTRAS INFORMAÇÕES

O Conselho de Administração não concedeu quaisquer autorizações a negócios entre a sociedade e os administradores.

Em cumprimento do disposto no Decreto-Lei n.º 411/91, de 17 de outubro, é de referir que a Sociedade não tinha, no final do exercício, quaisquer dívidas em mora à Segurança Social.

PROPOSTA DE APLICAÇÃO DE RESULTADOS

O Conselho de Administração propõe à Assembleia Geral que o resultado líquido do exercício de 1.638.506,33 euros, que inclui já um montante proposto de 405.000,00 euros para participação dos Colaboradores e membros dos Órgãos de Gestão nos lucros da Sociedade, seja aplicado da seguinte forma:

- ❖ 1.525.831,49 euros para dividendos;
- ❖ 112.674,84 euros para lucros não distribuídos.

ATRIUM also adopts a set of practices with a view to preserving the environment, whether in terms of energy savings or the use of recycled materials, thereby reducing its ecological footprint in the world. For example, ATRIUM has eliminated the use of plastic bottles and cups in its offices.

Additionally, ATRIUM supports a number of social solidarity institutions which provide assistance to the most needy, such as “Diferenças”, “Leigos para o Desenvolvimento”, “Associação EPIS”, “Associação Stand 4 Good”, “Cozinha com Alma”, “Young Parkies”, “Associação Nuvem Vitória”, “Associação de Solidariedade e Acção Social de Santo Tirso” and “Ponto de Apoio à Vida”. In addition, ATRIUM promotes and invites its Clients and Employees to donate a portion of their income tax in favour of these organisations.

Finally, ATRIUM has also supported “Academia dos Champs”, which promotes social integration through the practice of sport.

OTHER INFORMATION

The Board of Directors has not granted any type of authorization for transactions between the company and its directors.

In accordance with Decree-Law no 411/91, of 17th October, it is noted that the company did not have, at the end of the year, any outstanding debts to the Social Security office.

PROPOSED APPLICATION OF RESULTS

The Board of Directors proposes to the General Assembly of Shareholders that the net income of 1,638,506.33 euros, which already includes a proposed amount of 405,000.00 euros for the Employees’ and Board Members’ participation in the Company’s profits, be applied as follows:

- ❖ 1,525,831.49 euros for dividends;
- ❖ 112,674.84 euros for retained profits.

EVENTOS SUBSEQUENTES

O conflito geopolítico de 2026 no Irão introduziu um período de elevada volatilidade nos mercados e incerteza associada ao setor energético. Os mercados foram inicialmente surpreendidos pelo timing e escala do ataque dos EUA/Israel, bem como pela amplitude da resposta do Irão, que incluiu tentativas de alargamento do conflito. No entanto, apesar da incerteza quanto ao desfecho final, os investidores parecem continuar a privilegiar um cenário base em que é encontrada uma resolução no curto prazo, antecipando um impacto limitado no crescimento global. Este sentimento predominante ajuda a explicar o desempenho relativamente resiliente observado nas ações e nos spreads de crédito, apesar da tensão geopolítica. Permanecemos confiantes na nossa capacidade de navegar neste cenário através de uma gestão ativa dos portfólios, mantendo um diálogo próximo e transparente com os nossos clientes para garantir o alinhamento estratégico.

SUBSEQUENT EVENTS

The 2026 geopolitical conflict in Iran has introduced a period of heightened market volatility and energy-related uncertainty. Markets were initially caught off guard by the timing and scale of the US/Israel strikes, as well as the breadth of Iran's response, which included attempts to broaden the scope of the conflict. However, despite the inherent uncertainty regarding the ultimate outcome, investors appear to be pricing in a base-case scenario of a near-term resolution with a contained impact on global economic growth. This prevailing sentiment helps explain the relatively resilient performance observed in equity markets and credit spreads despite the geopolitical tension. We remain confident in our ability to navigate this landscape through active portfolio management, maintaining a close and transparent dialogue with our clients to ensure strategic alignment.

NOTAS FINAIS

O Conselho de Administração pretende expressar o seu agradecimento aos Clientes da Sociedade, pela confiança com que nos têm distinguido e, aos Colaboradores por todo o seu entusiasmo e profissionalismo

Por fim, o Conselho de Administração pretende ainda deixar uma palavra de agradecimento aos membros dos Órgãos Sociais, por toda a cooperação demonstrada para afirmação do projeto da ATRIUM

Lisboa, 13 de março de 2026


FINAL NOTES


The Board of Directors wishes to express its gratitude to the Company's Clients for the trust with which they have distinguished us, and to the Employees for all their enthusiasm and professionalism.


Finally, the Board of Directors also wishes to express its gratitude to the members of the Governing Bodies for all the cooperation shown in affirming the ATRIUM project.

Lisbon, 13th March 2026


O CONSELHO DE ADMINISTRAÇÃO

DocuSigned by:

 João Carlos Peca Nunes da Encarnaçao
 Presidente | Chairman

DocuSigned by:

 Mário Luís Cruz Dias Vigário
 Vogal Efetivo | Member of the Board

DocuSigned by:

 Filipe José de Campos Rodrigues Prieto
 Vogal Efetivo | Member of the Board

THE BOARD OF DIRECTORS

DocuSigned by:

 Sofia Alexandra de Souto Martins
 Vogal Efetivo | Member of the Board

Assinado por:

 Osvaldo José de Santiago
 Vogal Efetivo | Member of the Board

DEMONSTRAÇÕES FINANCEIRAS

FINANCIAL STATEMENTS

BALANÇO EM 31 DE DEZEMBRO DE 2025 E 31 DE DEZEMBRO DE 2024

- BALANCE SHEET AS OF 31 DECEMBER 2025 AND 31 DECEMBER 2024

DEMONSTRAÇÃO DE RESULTADOS E DO RENDIMENTO INTEGRAL PARA OS EXERCÍCIOS FINDOS EM 31 DE DEZEMBRO DE 2025 E 31 DE DEZEMBRO DE 2024

- STATEMENT OF PROFIT AND LOSS AND COMPREHENSIVE INCOME FOR THE YEARS ENDED AT 31 DECEMBER 2025 AND 31 DECEMBER 2024

DEMONSTRAÇÃO DE FLUXOS DE CAIXA PARA OS EXERCÍCIOS FINDOS EM 31 DE DEZEMBRO DE 2025 E 31 DE DEZEMBRO DE 2024

- CASH FLOW STATEMENT FOR THE YEARS ENDED AT 31 DECEMBER 2025 AND 31 DECEMBER 2024

DEMONSTRAÇÃO DAS ALTERAÇÕES NOS CAPITAIS PRÓPRIOS PARA OS EXERCÍCIOS FINDOS EM 31 DE DEZEMBRO DE 2025 E 31 DE DEZEMBRO DE 2024

- STATEMENT OF CHANGE IN EQUITY FOR THE YEARS ENDED AT 31 DECEMBER 2025 AND 31 DECEMBER 2024

BALANÇO EM 31 DE DEZEMBRO DE 2025 E 31 DE DEZEMBRO DE 2024

BALANCE SHEET AS OF 31 DECEMBER 2025 AND 31 DECEMBER 2024

Montantes expressos em euros | Amounts expressed in euros

	Notas Notes	31.12.2025 Valor líquido Net Value	31.12.2024 Valor líquido Net Value
ATIVO ASSETS			
Caixa e saldos de caixa em bancos centrais e outros depósitos à ordem Cash and cash balances at central banks and other demand deposits			
Por conta de clientes On behalf of clients	2	8.366.308,01	18.872.791,89
Por conta própria Own account	2	88.899,44	62.504,89
Ativos financeiros detidos para negociação Financial assets held for trading	3	1.726.438,30	1.815.531,74
Ativos financeiros pelo justo valor através de outro rendimento integral Financial assets at fair value through other comprehensive income		0,00	3.883,21
Ativos financeiros ao custo amortizado Financial assets at amortised cost			
Títulos de dívida Debt instruments	4	164.944,31	110.462,16
Investimentos associadas Investments in associates	5	0,00	386.878,54
Ativos tangíveis Tangible assets	6	587.868,85	617.119,67
Ativos intangíveis Intangible assets	6	5.854,66	2.503,57
Ativos por impostos correntes Current Tax assets	7	0,00	99.744,36
Ativos por impostos diferidos Tax assets	7	79,76	96,25
Outros ativos Other assets	8	2.946.543,93	3.228.361,86
TOTAL DE ATIVO TOTAL ASSETS		13.886.937,26	25.199.878,14
PASSIVO LIABILITIES			
Passivos financeiro ao custo amortizado Financial liabilities at amortised cost			
Credores por operações sobre futuros e opções Creditors for futures and options	9	137.460,44	75.916,83
Credores por operações sobre valores mobiliários Creditors for securities	9	7.789.357,05	18.704.670,01
Passivos financeiros ao custo amortizado (IFRS16) Financial liabilities at amortised cost (IFRS 16)	6	54.339,90	68.592,09
Passivos por impostos correntes Current Tax liabilities	7	228.937,69	0,00
Outros passivos Other liabilities	10	1.837.145,77	1.319.745,13
TOTAL DE PASSIVO TOTAL LIABILITIES		10.047.240,85	20.168.924,06
CAPITAL PRÓPRIO EQUITY			
Capital Share capital	11	750.750,00	750.750,00
Prémios de emissão Share premium	11	3.176,16	3.176,16
Ações próprias Own shares	11	0,00	0,00
Outro rendimento integral acumulado Accumulated other comprehensive income	11	183,12	91,13
Outras reservas e resultados transitados Other reserves and retained earnings	11	1.447.060,80	1.046.702,26
Resultados atribuíveis aos proprietários da empresa-mãe Profit/(loss) attributable to owners of the parent	11	1.638.506,33	3.230.234,53
TOTAL DE CAPITAL TOTAL EQUITY		3.839.696,41	5.030.954,08
TOTAL DE PASSIVO E DO CAPITAL PRÓPRIO TOTAL LIABILITIES AND TOTAL EQUITY		13.886.937,26	25.199.878,14
RUBRICAS EXTRAPATRIMONIAIS OFF BALANCE SHEET ITEMS			
Garantias prestadas e outros passivos eventuais Guarantees given and other contingent liabilities	21	162.222,95	109.887,75
Compromissos perante terceiros Commitments to third parties		236.782,59	182.356,06
Responsabilidades por prestação de serviços Responsibility for services provided		865.404.830,24	755.390.545,74
Serviços prestados por terceiros Services rendered by third parties		482.013.506,54	391.460.515,16

A Contabilista Certificada | The Certified Accountant

O Conselho de Administração | The Board of Directors

DocuSigned by:

Andrea Melo

08FA19300E46430...

DocuSigned by:

Filipe Prieto

3C6EC9FCD06B4BC...

DocuSigned by:

[Signature]

118B1BC808D649A...

Assinado por:

Oswaldo Nicolau

95E38149A58B44A...

DocuSigned by:

Sofia Martins

29C4300064B9441...

DocuSigned by:

João Fonseca

CD66B8E5E00C4BB...

**DEMONSTRAÇÃO DE RESULTADOS E DO RENDIMENTO INTEGRAL PARA OS
EXERCÍCIOS FINDOS EM 31 DE DEZEMBRO DE 2025 E 31 DE DEZEMBRO DE 2024**
STATEMENT OF PROFIT AND LOSS AND COMPREHENSIVE INCOME FOR THE YEARS
ENDED AT 31 DECEMBER 2025 AND 31 DECEMBER 2024

Montantes expressos em euros | Amounts expressed in euros

	Notas Notes	31.12.2025	31.12.2024
Receitas de juros Interest income	12	220.344,24	464.401,63
Despesas com juros Interest expenses	12	9.865,97	46.356,36
MARGEM FINANCEIRA FINANCIAL MARGIN		210.478,27	418.045,27
Receitas de taxas e comissões Fee and commission income	13	6.311.051,73	4.444.131,86
Despesas de taxas e comissões Fee and commission expenses	13	818.220,38	286.627,41
Ganhos ou perdas com ativos e passivos avaliados ao justo valor através de resultados Net gains/(-)losses arising from assets and liabilities at fair value through profit or loss	14	93.342,17	227.392,06
Diferenças cambiais (ganhos ou perdas), valor líquido Exchange differences (gain/loss) net		-39.934,86	23.536,95
Outras receitas e despesas operacionais Other operating income and expenses	15	-97.491,27	-45.819,43
PRODUTO BANCÁRIO OPERATING INCOME		5.659.225,66	4.780.659,30
Despesas administrativas Administrative expenses			
Despesas de pessoal Staff expenses	16	2.049.037,63	2.043.794,71
Outras despesas administrativas Other administrative expenses	17	1.202.115,51	985.088,77
Amortizações do exercício Depreciation	6	292.782,56	292.291,07
Resultados de investimentos em associadas contabilizados pelo método de equivalência patrimonial Share of profit/(loss) of associates accounted for using the equity method	5	15.938,40	1.905.976,43
Imparidades ou (reversão) de imparidades de ativos financeiros não mensurados pelo justo valor através de resultados Impairment/(reversal) of impairment losses on financial assets not measured at fair value at fair value through profit or loss		-78,57	-271.406,36
LUCROS OU PREJUÍZOS (-) ANTES DE IMPOSTOS PROFIT/LOSS (-) BEFORE TAX		2.131.306,93	3.636.867,54
Despesas ou receitas com impostos relacionados com os resultados Expenses and revenues from income tax	18	492.800,60	406.633,01
LUCROS OU PREJUÍZOS (-) APÓS DEDUÇÃO DE IMPOSTOS PROFIT/LOSS (-) AFTER TAX		1.638.506,33	3.230.234,53
Outro rendimento Integral Other comprehensive income			
Fundo Compensação		91,99	-220,28
TOTAL DO RENDIMENTO INTEGRAL DO EXERCÍCIO TOTAL COMPREHENSIVE INCOME		1.638.598,32	3.230.014,25

A Contabilista Certificada | The Certified Accountant

DocuSigned by:
Andrea Melo
08FA19300E46430...

O Conselho de Administração | The Board of Directors

DocuSigned by:
Filipe Prieto
3C6EC9FCD06B4BC...

Assinado por:
Oswaldo Medau
95E38149A58B44A...

DocuSigned by:
[Signature]
118B1BC808D649A...

DocuSigned by:
Sofia Martins
29C4300064B9441...

DocuSigned by:
João Fonseca
CD66B8E5E00C4BB...

DEMONSTRAÇÃO DE FLUXOS DE CAIXA PARA OS EXERCÍCIOS FINDOS EM 31 DE DEZEMBRO DE 2025 E 31 DE DEZEMBRO DE 2024

CASH FLOW STATEMENT FOR THE YEARS ENDED AT 31 DECEMBER 2025 AND 31 DECEMBER 2024

Montantes expressos em euros | Amounts expressed in euros


	Notas Notes	31.12.2025	31.12.2024
ATIVIDADE OPERACIONAL OPERATING ACTIVITY			
Juros recebidos Interest income received		241.244,81	441.109,40
Pagamento de juros Interest expense paid		-9.813,63	-46.435,38
Comissões recebidas Commissions received		4.779.545,78	4.496.941,88
Comissões pagas Commissions paid		-1.071.693,82	-283.714,18
Pagamentos a empregados e fornecedores Payments to personnel and suppliers		-1.996.945,70	-2.086.464,60
Outros pagamentos e recebimentos Other payments and receipts		-62.120,23	-83.651,23
Pagamentos de impostos sobre lucros Income tax paid		-150.602,06	-832.119,29
		1.753.887,01	1.605.666,60
Variação dos ativos e passivos operacionais Changes in operating assets and liabilities			
(-)Aumento/diminuição de ativos financeiros detidos para negociação (-)Increase/decrease in assets held for trading		143.685,45	4.190.320,50
(-)Aumento/diminuição de ativos financeiros mensurados ao justo valor através de resultados (-)Increase/decrease in assets designated at fair value through profit or loss		0,00	2.266.644,49
(-)Aumento/diminuição de ativos financeiros ao custo amortizado (-)Increase/decrease in assets at amortized cost		-54.128,00	1.328.277,15
(-)Aumento/diminuição de créditos a clientes (-)Increase/decrease in loans and advances to clients		2.062.452,10	-1.495.462,17
(-)Diminuição/aumento de outros passivos (-)Decrease/increase in other liabilities		-1.188.666,06	-1.172.005,79
(-)Diminuição/aumento de impostos (outros) (-)Decrease/increase in taxes (others)		-38.500,88	-92.876,40
		924.842,61	5.024.897,78
Fluxos de caixa da atividade operacional Operating activity		2.654.457,76	6.630.564,38
ATIVIDADE DE INVESTIMENTO INVESTMENT ACTIVITY			
Investimento em subsidiárias e associadas Investments in subsidiaries and associated companies		402.816,94	3.894.055,86
Aquisição de ativos tangíveis Acquisition of tangible assets		-260.690,63	-204.053,40
Aquisição de ativos intangíveis Acquisition of intangible assets		-6.192,20	-1.827,01
Abates,regularizações e alienações Deletions, adjustments and sales		41.771,86	54.526,73
Fluxos de caixa da atividade de investimento Investment activity		177.705,97	3.742.702,18
ATIVIDADE DE FINANCIAMENTO FINANCING ACTIVITY			
Pagamentos respeitantes a Payments related to			
Dividendos Dividends		-2.783.355,99	-7.518.048,53
Redução de capital Equity reduction		0,00	-2.991.359,00
Fluxos de caixa da atividade de financiamento Financing activity		-2.783.355,99	-10.509.407,53
TOTAL TOTAL		48.807,74	-136.140,97
VARIAÇÕES DE CAIXA E SEUS EQUIVALENTES CHANGES IN CASH AND CASH EQUIVALENTS			
Caixa e seus equivalentes no início do período Cash and cash equivalents at the beginning of the period		40.149,36	176.290,33
Caixa e seus equivalentes no fim do período Cash and cash equivalents at the end of the period		88.957,10	40.149,36
		48.807,74	-136.140,97
Caixa e seus equivalentes, em 31 de dezembro Cash and cash equivalents as of 31 December			
Caixa Cash		500,00	500,00
Depósitos à ordem em outras instituições de crédito (Sociedade) Deposits at other credit institutions (Own accounts)	2	88.457,10	39.649,36

A Contabilista Certificada | The Certified Accountant

O Conselho de Administração | The Board of Directors

DocuSigned by:
Andrea Melo
 08FA19300E46430...

DocuSigned by:
Filipe Prieto
 3C6EC9FCD06B4BC...

DocuSigned by:

 118B1BC808D649A...

Assinado por:
Osvaldo Nicolau
 95E38149A58B44A...

DocuSigned by:
Sofia Martins
 29C4300064B9441...

DocuSigned by:
João Fonseca
 CD66B8E5E00C4BB...

DEMONSTRAÇÃO DAS ALTERAÇÕES NOS CAPITAIS PRÓPRIOS PARA OS EXERCÍCIOS FINDOS EM 31 DE DEZEMBRO DE 2025 E 31 DE DEZEMBRO DE 2024

STATEMENT OF CHANGE IN EQUITY FOR THE YEARS ENDED AT 31 DECEMBER 2025 AND 31 DECEMBER 2024

Montantes expressos em euros | Amounts expressed in euros

	Notas Notes	Capital Share Capital	Prémios de emissão Share Premium	Ações próprias Own Shares	Reserva legal Legal Reserve	Outras reservas e resultados transitados and retained earnings	Outro rendimento integral Other comprehensive income	Resultado do exercício Net income	Capital Próprio Equity
Saldo em 31.12.2023 Balance as of 31.12.2023									
	11	3.742.109,00	3.176,16	-3.566.698,54	3.742.109,00	6.505.347,71	27.771,34	1.856.532,69	12.310.347,36
Aplicação do resultado líquido do exercício anterior Application of net income of the previous year									
Transferência para reservas Transfer to reserves									
Distribuição de dividendos / reservas Dividend distribution / reserves									
Redução de capital Equity decrease									
Amortização de ações próprias Amortization of own shares									
Distribuição de dividendos / reservas Dividend distribution / reserves									
Outro rendimento integral Other comprehensive income									
Transferência para reservas Transfer to reserves									
Resultados atribuíveis aos proprietários da empresa-mãe Profit/(loss) attributable to owners of the parent									
Saldo em 31.12.2024 Balance as of 31.12.2024									
	11	750.750,00	3.176,16	0,00	150.150,00	896.552,26	91,13	3.230.234,53	5.030.954,08
Aplicação do resultado líquido do exercício anterior Application of net income of the previous year									
Transferência para reservas Transfer to reserves									
Distribuição de dividendos / reservas Dividend distribution / reserves									
Participação de resultados Profit sharing									
Resultados atribuíveis aos proprietários da empresa-mãe Profit/(loss) attributable to owners of the parent									
Saldo em 31.12.2025 Balance as of 31.12.2025									
	11	750.750,00	3.176,16	0,00	150.150,00	1.296.930,80	183,12	1.638.506,33	3.839.696,41

A Contabilista Certificada | The Certified Accountant

DocuSigned by:

Andrea Melo
08FA19300E46430...

O Conselho de Administração | The Board of Directors

DocuSigned by:

[Signature]
118B1BC808D649A...

Assinado por:

[Signature]
Osvaldo Medauz
95E38149A58B44A...

DocuSigned by:

Sofia Martins
29C4300064B9441...

DocuSigned by:

[Signature]
João Fonseca
CD66B8E5E0C4BB...

ANEXO ÀS DEMONSTRAÇÕES FINANCEIRAS

NOTES TO FINANCIAL STATEMENTS

NOTA INTRODUTÓRIA	• INTRODUCTORY NOTE
BASES DE APRESENTAÇÃO E PRINCIPAIS POLÍTICAS CONTABILÍSTICAS	• BASIS OF PRESENTATION AND MAIN ACCOUNTING STANDARDS
CAIXA E SALDOS DE CAIXA EM BANCOS CENTRAIS E OUTROS DEPÓSITOS À ORDEM	• CASH AND CASH BALANCES AT CENTRAL BANKS AND OTHER DEMAND DEPOSITS
ATIVOS FINANCEIROS DETIDOS PARA NEGOCIAÇÃO	• FINANCIAL ASSETS HELD FOR TRADING
ATIVOS FINANCEIROS AO CUSTO AMORTIZADO	• FINANCIAL ASSETS AT AMORTISED COST
INVESTIMENTOS EM ASSOCIADAS	• INVESTMENTS IN ASSOCIATES
ATIVOS TANGÍVEIS E INTANGÍVEIS	• TANGIBLE AND INTAGIBLE ASSETS
ATIVOS E PASSIVOS POR IMPOSTOS	• TAX ASSETS AND LIABILITIES
OUTROS ATIVOS	• OTHER ASSETS
PASSIVOS FINANCEIROS AO CUSTO AMORTIZADO	• FINANCIAL LIABILITIES AT AMORTISED COST
OUTROS PASSIVOS	• OTHER LIABILITIES
CAPITAL PRÓPRIO	• EQUITY
RECEITAS E DESPESAS COM JUROS	• INTEREST INCOME AND EXPENSES
RECEITAS E DESPESAS DE TAXAS E COMISSÕES	• FEE AND COMMISSION INCOME AND EXPENSES
GANHOS OU PERDAS(-) COM ATIVOS E PASSIVOS AVALIADOS AO JUSTO VALOR ATRAVÉS DE RESULTADOS E CUSTO AMORTIZADO	• NET GAINS/(-)LOSSES ARISING FROM ASSETS AND LIABILITIES AT FAIR VALUE THROUGH PROFIT OR LOSS AND AMORTISED COST
OUTRAS RECEITAS E DESPESAS(-) OPERACIONAIS	• OTHER OPERATING INCOME/(-)EXPENSES
DESPESAS DE PESSOAL	• STAFF EXPENSES
OUTRAS DESPESAS ADMINISTRATIVAS	• OTHER ADMINISTRATIVE EXPENSES
DESPESAS OU RECIETAS COM IMPOSTOS RELACIONADOS COM OS RESULTADOS	• EXPENSES AND REVENUES FROM INCOME TAX
OPERAÇÕES A PRAZO E ATIVOS E PASSIVOS EXPRESSOS EM MOEDA ESTRANGEIRA	• FORWARD TRANSACTIONS AND ASSETS AND LIABILITIES EXPRESSED IN FOREIGN CURRENCY
RELATO POR SEGMENTOS DE NEGÓCIO	• BUSINESS SEGMENT REPORTING
CONTAS EXTRAPATRIMONIAIS	• OFF BALANCE SHEET ITEMS
TRANSAÇÕES E SALDOS ENTRE PARTES RELACIONADAS	• TRANSACTIONS AND BALANCES BETWEEN RELATED PARTIES
OUTRAS INFORMAÇÕES	• OTHER INFORMATION
SUPERVISÃO	• SUPERVISION

ANEXO ÀS DEMONSTRAÇÕES FINANCEIRAS

Montantes expressos em euros

NOTA INTRODUTÓRIA

A Atrium Portfolio Managers – Empresa de Investimento, S.A. (adiante designada por «ATRIUM» ou «Sociedade») tem por objeto a prestação dos seguintes serviços e atividades de investimento: a) Receção e a transmissão de ordens por conta de outrem; b) Execução de ordens por conta de outrem; c) Gestão de carteiras por conta de outrem; d) Tomada firme e a colocação com garantia; e) Colocação sem garantia; f) Negociação por conta própria; g) Consultoria para investimento bem como quaisquer outras operações que legalmente lhe sejam permitidas. A sua atividade encontra-se legalmente definida no Regime das Empresas de Investimento, aprovado pelo Decreto-Lei n.º 109-H/2021 de 10 de dezembro, na Lei n.º 35/2018 de 20 de julho, e no Código dos Valores Mobiliários.

A sociedade foi constituída em 1999, como sociedade corretora, com a designação de “Investimento Directo - Sociedade Corretora, S.A.". Em 2000, foi transformada em sociedade financeira de corretagem, tendo adotado a designação “Investimento Directo - Sociedade Financeira de Corretagem, S.A.", designação que em 2004 veio a ser alterada para “Atrium Investimentos - Sociedade Financeira de Corretagem, S.A.". Em 2005, teve lugar a fusão por incorporação da sociedade “Portfolio Managers - Sociedade Gestora de Patrimónios, S.A." na “Atrium Investimentos - Sociedade Financeira de Corretagem, S.A.". Em 2022 e em conformidade com o artigo 4.º do novo Regime das Empresas de Investimento a ATRIUM alterou a sua denominação social para “Atrium Investimentos – Empresa de Investimento, S.A." e posteriormente alterou a denominação para “Atrium Portfolio Managers – Empresa de Investimento, S.A.".

A ATRIUM é uma sociedade especializada na gestão do património financeiro de clientes particulares e institucionais, combinando a teoria financeira e a investigação com uma vasta experiência prática dos seus quadros na gestão de ativos.

NOTES TO FINANCIAL STATEMENTS

Amounts expressed in euros

INTRODUCTORY NOTE

Atrium Portfolio Managers – Empresa de Investimento, S.A. (hereinafter referred to as «ATRIUM» or «Company») is engaged in the following services and investment activities: a) Receiving and transmitting orders on behalf of third parties; b) Execution of orders on behalf of others; c) Portfolio management for others; d) Underwriting and placement with guarantee; e) Placement without guarantee; f) Trading on your own account; g) Investment consultancy and any other operations legally permitted. Its activity is legally defined in the Investment Firms Regime, approved by Decree-Law no. 109-H/2021, of 10 December, in Law 35/2018 of 20 July and by the Securities Code.

The company was established in 1999, as a brokerage company, under the name of “Investimento Directo – Sociedade Corretora, S.A.". In 2000, it became a broker/dealer company, having adopted the designation “Investimento Directo - Sociedade Financeira de Corretagem, S.A.", a designation that was changed in 2004 to “Atrium Investimentos - Sociedade Financeira de Corretagem, S.A.". In 2005, a merger took place by incorporating the company “Portfolio Managers - Sociedade Gestora de Patrimónios, S.A." transforming into “Atrium Investimentos - Sociedade Financeira de Corretagem, S.A.". In accordance with article 4 of the new Investment Firms Regime, ATRIUM changed its designation to “Atrium Investimentos – Empresa de Investimento, S.A." and afterwards changed its designation to “Atrium Portfolio Managers – Empresa de Investimento, S.A.".

ATRIUM is a company specialised in the portfolio management of both private and institutional financial assets. It combines financial theory and research with its Employees’ vast practical experience in portfolio management.

A sociedade não concede crédito para compra de quaisquer valores mobiliários.

ATRIUM does not grant credit for the purchase of any financial asset.

A sociedade é detida pela “Atrium Capital, S.A.”, que por sua vez tem como objeto a realização de investimentos mobiliários e imobiliários, importação e exportação de bens e serviços e a prestação de serviços de consultoria económica para os negócios e para a gestão.

The company is owned by “Atrium Capital, S.A.”, a company engaged in the realisation of securities and real estate investments, import and export of goods and services and economic consultancy services for business and management.

Organigrama da Sociedade

The organizational chart of the Company



1. BASES DE APRESENTAÇÃO E PRINCIPAIS POLÍTICAS CONTABILÍSTICAS

1. BASIS OF PRESENTATION AND MAIN ACCOUNTING STANDARDS

1.1. BASES DE APRESENTAÇÃO DAS CONTAS

1.1. BASIS OF PRESENTATION OF ACCOUNTS

No âmbito do disposto no Regulamento (CE) n.º 1606/2002 do Parlamento Europeu e do Conselho de 19 de julho de 2002, as demonstrações financeiras da sociedade são preparadas em conformidade com as “Normas Internacionais de Contabilidade” (IAS) e “Normas Internacionais de Relato Financeiro” (IFRS), em vigor e adotadas, em cada momento, por Regulamento da União Europeia, com um conjunto de exceções das quais a única relevante no caso da sociedade é a eliminação da opção do justo valor para valorização de ativos tangíveis.

In accordance with Regulation (EC) no. 1606/2002 of the European Parliament and Council of 19th July 2002, the company’s financial statements are prepared in accordance with “International Accounting Standards” (“IAS”) and the International Financial Reporting Standards (“IFRS”) in force and adopted, at each moment, by Regulation of the European Union, with a few exceptions of which the elimination of the fair value option on tangible assets’ measurement is the only one relevant for the company.

As IFRS’s incluem as normas emitidas pelo *International Accounting Standards Board* (IASB) bem como as interpretações emitidas pelo *International Financial Reporting Interpretations Committee* (IFRIC) e pelos respetivos órgãos antecessores.

The IFRS’s includes the standards issued by the International Accounting Standards Board (IASB) and the interpretations issued by the International Financial Reporting Interpretations Committee (IFRIC) and by their preceding bodies.

As demonstrações financeiras foram preparadas de acordo com o princípio do custo histórico e pela aplicação do justo valor para os instrumentos financeiros reconhecidos ao justo valor através de resultados e ativos financeiros disponíveis para venda, exceto aqueles para os quais o justo valor não esteja disponível.

As contas são apresentadas e detalhadas de acordo com os modelos de demonstrações financeiras e respetivas rubricas principais aplicáveis previstas no Anexo III do Regulamento de Execução (UE) n.º 680/2014 da Comissão, de 16 de abril de 2014.

1.2. ALTERAÇÕES NAS POLÍTICAS CONTABILÍSTICAS

Em 1 de janeiro de 2025 entraram em vigor as seguintes normas (novas ou revistas) emitidas pelo IASB e interpretações emitidas pelo IFRIC, conforme adotadas pela União Europeia:

- Alterações à IAS 21 – Falta de capacidade de câmbio (Regulamento 2024/2862 da Comissão, de 12 de novembro de 2024)
 - Em 15 de Agosto, o International Accounting Standards Board (IASB) emitiu uma emenda à IAS 21 intitulada “Lack of Exchangeability”. Esta emenda resultou do facto da IAS 21, até ao momento, não incluir quaisquer requisitos explícitos para a determinação da taxa de câmbio a aplicar quando uma determinada moeda estrangeira não consegue ser cambiada por outras moedas, levando a uma diversidade no tratamento prático que era aplicado nestas situações.

As emendas, agora introduzidas, incluem essencialmente o seguinte:

- Os requisitos para avaliar quando é que uma moeda é cambiável noutras moedas e quando é que não é cambiável;
- Os requisitos para determinar a taxa de câmbio à vista quando uma determinada moeda não é cambiável em outras moedas;

The financial statements were prepared in accordance with the historical cost principle, and by the application of fair value on financial instruments recognised at fair value through profit or loss and financial assets available for sale, except those which the fair value is not available.

The accounts are presented and detailed in accordance with the financial statement models and items referred to in appendix III from Regulation (EC) no. 680/2014 from the Commission, of 16th April 2014.

1.2. CHANGES IN THE ACCOUNTING STANDARDS

On 1st January 2025, the following accounting standards (new or revised) issued by the IASB and interpretations issued by the IFRIC, as endorsed by the European Union, came into force:

- Amendments to IAS 21 – Lack of Exchangeability (Commission Regulation 2024/2862 of 12 November 2024)
 - On 15 August, the International Accounting Standards Board (IASB) issued an amendment to IAS 21 entitled “Lack of Exchangeability.” This amendment arose from the fact that IAS 21, until now, did not include any explicit requirements for determining the exchange rate to be applied when a particular foreign currency cannot be exchanged for other currencies, leading to diversity in the practical treatment applied in such situations.

The amendments now introduced essentially include the following:

- Requirements for assessing when a currency is exchangeable into other currencies and when it is not exchangeable;
- Requirements for determining the spot exchange rate when a particular currency is not exchangeable into other currencies;

- Os requisitos de divulgações adicionais aplicáveis quando uma entidade efetua estimativas sobre a taxa de câmbio à vista porque a moeda não é cambiável em outras moedas;
- Guias de aplicação para auxiliar as entidades na avaliação sobre se uma moeda é ou não cambiável em outras moedas e a estimar a taxa de câmbio à vista quando esta não for cambiável;
- Exemplos ilustrativos; e
- Emendas à IFRS 1 – Adoção pela primeira vez das Normas Internacionais de Relato Financeiro para alinhar os requisitos relacionados com hiperinflações severas com os das atuais emendas à IAS 21.

Em 1 de janeiro de 2026 entraram em vigor as seguintes normas (novas ou revistas) emitidas pelo IASB e interpretações emitidas pelo IFRIC, conforme adotadas pela União Europeia:

- Emendas à classificação e mensuração de instrumentos financeiros - emendas à IFRS 9 e à IFRS 7 (Regulamento 2025/1047 da Comissão, de 27 de maio de 2025)
- O International Accounting Standards Board (IASB) emitiu uma emenda à IFRS 9 e à IFRS 7, intitulada “Emendas à classificação e mensuração de instrumentos financeiros”.. As emendas aos requisitos destas duas IFRS estão relacionadas com:
 - liquidação de passivos financeiros através de sistemas eletrônicos de pagamentos; e
 - avaliação das características dos fluxos de caixa contratuais de ativos financeiros, incluindo aqueles com características relacionadas com requisitos ESG.

O IASB também alterou os requisitos de divulgação relacionados com investimentos em instrumentos de capital próprio ao justo valor através do outro rendimento integral e adicionou requisitos de divulgação para instrumentos financeiros com características contingentes que não estejam diretamente relacionadas com os riscos e custos de financiamento normais.

- Requirements for additional disclosures applicable when an entity estimates the spot exchange rate because the currency is not exchangeable into other currencies;
- Application guidance to assist entities in assessing whether a currency is exchangeable into other currencies and in estimating the spot exchange rate when it is not exchangeable;
- Illustrative examples; and
- Amendments to IFRS 1 – First-time Adoption of International Financial Reporting Standards to align the requirements related to severe hyperinflation with those introduced by the current amendments to IAS 21.

On 1st January 2026, the following accounting standards (new or revised) issued by the IASB and interpretations issued by the IFRIC, as endorsed by the European Union, came into force:

- Amendments to the Classification and Measurement of Financial Instruments – Amendments to IFRS 9 and IFRS 7 (Commission Regulation 2025/1047 of 27 May 2025)
- The International Accounting Standards Board (IASB) issued an amendment to IFRS 9 and IFRS 7 entitled “Amendments to the Classification and Measurement of Financial Instruments.” The amendments to the requirements of these two IFRS relate to:
 - Settlement of financial liabilities through electronic payment systems; and
 - Assessment of the contractual cash flow characteristics of financial assets, including those with features related to ESG requirements.

The IASB also amended the disclosure requirements related to investments in equity instruments measured at fair value through other comprehensive income (FVOCI) and introduced additional disclosure requirements for financial instruments with contingent features that are not directly related to normal lending risks and costs.

- Contratos relativos a eletricidade dependente da natureza – Emendas à IFRS 9 e à IFRS 7 (Regulamento 2025/1266 da Comissão, de 30 de junho de 2025)

- O International Accounting Standards Board (IASB) emitiu em 18 de dezembro de 2024 alterações específicas para ajudar as empresas a reportar melhor os efeitos financeiros dos contratos relativos a eletricidade dependente da natureza, que são geralmente estruturados como contratos de compra de energia (Power-Purchase Agreements - PPAs).

Os contratos relativos a eletricidade dependente da natureza ajudam as empresas a garantirem o seu fornecimento de eletricidade a partir de fontes tais como a energia eólica e solar. A quantidade de eletricidade gerada ao abrigo destes contratos pode variar com base em fatores incontroláveis, como as condições meteorológicas. Os requisitos contabilísticos atuais podem não captar adequadamente a forma como estes contratos afetam o desempenho de uma determinada empresa.

Para permitir que as empresas possam refletir melhor estes contratos nas suas demonstrações financeiras, o IASB procedeu a alterações específicas à IFRS 9 Instrumentos Financeiros e à IFRS 7 Instrumentos Financeiros: Divulgações.

Estas alterações incluem:

- A clarificação da aplicação dos requisitos de “uso próprio”;
- A permissão da utilização da contabilidade de cobertura se esses contratos forem utilizados como instrumentos de cobertura; e
- A adição de novos requisitos de divulgação para permitir que os investidores compreendam os efeitos destes contratos no desempenho financeiro e nos fluxos de caixa da entidade.

- Nature-dependent Electricity Contracts – Amendments to IFRS 9 and IFRS 7 (Commission Regulation 2025/1266 of 30 June 2025)

- On 18 December 2024, the International Accounting Standards Board (IASB) issued targeted amendments to help companies better report the financial effects of nature-dependent electricity contracts, which are generally structured as Power Purchase Agreements (PPAs).

Nature-dependent electricity contracts help companies secure their electricity supply from sources such as wind and solar energy. The amount of electricity generated under these contracts may vary based on uncontrollable factors, such as weather conditions. Current accounting requirements may not adequately capture how these contracts affect a company's performance.

To allow companies to better reflect these contracts in their financial statements, the IASB introduced targeted amendments to IFRS 9 Financial Instruments and IFRS 7 Financial Instruments: Disclosures.

These amendments include:

- Clarification of the application of the “own use” requirements;
- Permission to apply hedge accounting when such contracts are used as hedging instruments; and
- New disclosure requirements to enable investors to understand the effects of these contracts on an entity's financial performance and cash flows.

- Melhoramentos Anuais das Normas de Contabilidade IFRS – Volume 11 (Regulamento 2025/1331 da Comissão, de 9 de julho de 2025)
 - O International Accounting Standards Board (IASB), no âmbito da sua manutenção regular das Normas, emitiu durante o mês de julho de 2024 algumas emendas às IFRS que foram publicadas num único documento (Melhoramentos Anuais das Normas de Contabilidade IFRS – Volume 11) e que visam melhorar a coerência das Normas através de clarificações, simplificações e correções às mesmas.

As Normas alteradas por estas emendas foram as seguintes:

- IFRS 1 Adoção pela Primeira Vez das Normas Internacionais de Relato Financeiro;
- IFRS 7 Instrumentos Financeiros: Divulgações;
- IFRS 9 Instrumentos Financeiros;
- IFRS 10 Demonstrações Financeiras Consolidadas;
- IAS 7 Demonstração dos Fluxos de Caixa.

Aplicável aos exercícios que se iniciem em ou após 1 de janeiro de 2027, estando esta Norma ainda sujeita ao processo de endosso pela União Europeia.

- IFRS 18 – Apresentação e Divulgação nas Demonstrações Financeiras (Regulamento 2026/338, da Comissão, de 13 de fevereiro de 2026)
Em 9 de abril de 2024, o International Accounting Standards Board (IASB) emitiu IFRS 18 intitulada “Presentation and Disclosure in Financial Statements” que irá substituir a IAS 1 – Apresentação das Demonstrações Financeiras como a primeira fonte dos requisitos das IFRS para a preparação das demonstrações financeiras. Apesar da IFRS 18 introduzir alterações significativas na apresentação das demonstrações financeiras, nem todos os aspetos da IAS foram objeto de revisão. Em muitas áreas, espera-se que os requisitos da IAS 1 sejam transportados para a IFRS 18 e mantidos substancialmente inalterados.

- Annual Improvements to IFRS Standards – Volume 11 (Commission Regulation 2025/1331 of 9 July 2025)
 - As part of its regular maintenance of the Standards, the International Accounting Standards Board (IASB) issued in July 2024 several amendments to the IFRS, published in a single document titled “Annual Improvements to IFRS Standards – Volume 11.” These amendments aim to enhance the consistency of the Standards through clarifications, simplifications, and corrections.

The Standards amended by these improvements are:

- IFRS 1 – First-time Adoption of International Financial Reporting Standards;
- IFRS 7 – Financial Instruments: Disclosures;
- IFRS 9 – Financial Instruments;
- IFRS 10 – Consolidated Financial Statements;
- IAS 7 – Statement of Cash Flows.

Applicable to financial years beginning on or after January 1st 2027 and this standard is still subject to the European Union endorsement process.

- IFRS 18 – Presentation and Disclosure in Financial Statements (Commission Regulation 2026/338 of 13 February 2026)
On 9 April 2024, the International Accounting Standards Board (IASB) issued IFRS 18, entitled “Presentation and Disclosure in Financial Statements”, which will replace IAS 1 – Presentation of Financial Statements as the primary source of IFRS requirements for the preparation of financial statements.
Although IFRS 18 introduces significant changes in the presentation of financial statements, not all aspects of IAS 1 have been revised. In many areas, the requirements of IAS 1 are expected to be carried forward into IFRS 18 and remain substantially unchanged.

As alterações mais significativas introduzidas pela IFRS 18 resumem-se da seguinte forma:

- Categorias e subtotais exigidos na demonstração dos resultados: os itens de rendimentos e de gastos serão classificados entre categorias operacionais, de financiamento, de investimento, de impostos sobre o rendimento e operações descontinuadas. Esta classificação dependerá de uma combinação entre uma avaliação sobre as principais atividades da entidade e determinadas escolhas de políticas contabilísticas;

- Subtotais exigidos na demonstração dos resultados: com base na aplicação dos requisitos de classificação descritos no bullet anterior, determinados subtotais serão exigidos na apresentação das demonstrações financeiras, tais como o resultado operacional. A definição de resultado operacional está agora incluída na IFRS 18;

- Classificação, agregação e desagregação: requisitos alargados para a classificação, agregação e desagregação da informação nas demonstrações financeiras;

- Alterações pontuais na demonstração dos fluxos de caixa: requisitos revistos sobre como deverá ser apresentada a demonstração dos fluxos de caixa, incluindo a classificação dos fluxos de caixa de juros e de dividendos;

- Medidas de desempenho definidas pela gestão: a exigência de determinadas entidades incluírem “medidas de desempenho definidas pela gestão” (i.e., medidas de desempenho alternativas, medidas não contabilísticas, etc.) nas notas às demonstrações financeiras, com uma reconciliação para o subtotal mais próximo que seja consistente com as IFRS. Por exemplo, reconciliação do “resultado líquido ajustado” com o resultado líquido do exercício evidenciado na demonstração dos resultados.

A adoção da IFRS 18 – Apresentação e Divulgação nas Demonstrações Financeiras irá impactar a apresentação das demonstrações financeiras da Atrium.

The most significant changes introduced by IFRS 18 can be summarized as follows:

- Categories and subtotals required in the statement of profit or loss: Income and expense items will be classified into operating, financing, investing, income tax, and discontinued operations categories. This classification will depend on a combination of the entity's main activities and certain accounting policy choices.

- Subtotals required in the statement of profit or loss: Based on the classification requirements above, certain subtotals will be mandatory in the presentation of financial statements, such as operating profit. The definition of operating profit is now included in IFRS 18.

- Classification, aggregation, and disaggregation: Expanded requirements for the classification, aggregation, and disaggregation of information in financial statements.

- Targeted changes to the statement of cash flows: Revised requirements on how the statement of cash flows should be presented, including the classification of interest and dividend cash flows.

- Management-defined performance measures: Certain entities are required to include management-defined performance measures (e.g., alternative performance measures or non-accounting measures) in the notes to the financial statements, with a reconciliation to the nearest IFRS-consistent subtotal. For example, reconciling adjusted net profit with the net profit reported in the statement of profit or loss.

The adoption of IFRS 18 – Presentation and Disclosure in Financial Statements will impact the presentation of Atrium's financial statements.

Os rendimentos e gastos de investimento serão classificados nas categorias de atividade operacional, investimento e financiamento, sendo agora apresentados subtotais-chave, como o resultado operacional. As medidas de desempenho definidas pela administração, incluindo os retornos ajustados, são reconciliadas com os totais consistentes com as IFRS, promovendo maior transparência. Serão incluídas divulgações adicionais que oferecem maior granularidade sobre rendimentos, comissões e desempenho dos investimentos, enquanto a demonstração dos fluxos de caixa reflete classificações revistas para juros e dividendos. Estas alterações aumentam a comparabilidade e clareza para os investidores, exigindo também atualizações nas políticas contábilísticas e nos sistemas de reporte.

Adicionalmente, até à data de aprovação destas demonstrações financeiras, encontram-se ainda emitidas pelo IASB as seguintes normas e interpretações, ainda não endossadas pela União Europeia:

- IFRS 19 – Subsidiárias não sujeitas à prestação pública de informações financeiras (emitida pelo IASB a 9 de maio 2024)
 - O International Accounting Standards Board (IASB) emitiu durante o mês de maio de 2024 uma nova Norma Internacional de Relato Financeiro 19, intitulada “Subsidiárias não sujeitas à prestação pública de informações financeiras”.
- A IFRS 19 permite que as entidades que cumpram determinados requisitos possam aplicar integralmente os requisitos de mensuração das IFRS, mas apresentem divulgações com exigências mais reduzidas.
- Uma entidade é elegível para aplicação da IFRS 19 na preparação das suas demonstrações financeiras consolidadas, separadas ou individuais se cumprir com os seguintes critérios no final do período de relato:
- A entidade é uma subsidiária (conforme definido no Anexo A da IFRS 10);
 - A entidade não apresenta publicamente as suas demonstrações financeiras; e

Investment income and expenses will be classified into operating, investing, and financing categories, with key subtotals such as operating profit now presented. Management-defined performance measures, including adjusted returns, are reconciled with IFRS-consistent totals to enhance transparency. Additional disclosures will provide greater granularity on income, fees, and investment performance, while the statement of cash flows reflects revised classifications for interest and dividends. These changes improve comparability and clarity for investors and also require updates to accounting policies and reporting systems.

Additionally, up to the date of approval of these financial statements, the following standards and interpretations issued by the IASB have not yet been endorsed by the European Union:

- IFRS 19 – Subsidiaries Not Subject to Public Financial Reporting (issued by the IASB on 9 May 2024)
 - In May 2024, the International Accounting Standards Board (IASB) issued a new International Financial Reporting Standard 19, entitled “Subsidiaries Not Subject to Public Financial Reporting.”

IFRS 19 allows entities that meet certain criteria to apply the IFRS measurement requirements in full while providing reduced disclosure requirements.

An entity is eligible to apply IFRS 19 in the preparation of its consolidated, separate, or individual financial statements if, at the end of the reporting period, it meets the following criteria:

- The entity is a subsidiary (as defined in Appendix A of IFRS 10);
- The entity does not publicly present its financial statements; and

- A entidade tem uma empresa-mãe final ou intermédia que prepara demonstrações financeiras consolidadas disponíveis ao público de acordo com as Normas Internacionais de Relato Financeiro.

Aplicável aos exercícios que se iniciem em ou após 1 de janeiro de 2027, estando esta Norma ainda sujeita ao processo de endosso pela União Europeia.

- Emendas à IFRS 19 – Subsidiárias não sujeitas à prestação pública de informações financeiras (emitida pelo IASB em 21 de agosto de 2025)

O International Accounting Standards Board (IASB) emitiu durante o mês de agosto de 2025 um conjunto de alterações à IFRS 19, completando o seu plano de trabalhos de atualização para esta Norma. A IFRS 19, publicada em maio de 2024, permite que as subsidiárias elegíveis apliquem as IFRS com exigências de divulgação mais reduzidas. Esta Norma incluía os requisitos de divulgação reduzidos exigidos pelas outras normas ou alterações que tinham sido emitidas até fevereiro de 2021. As alterações agora publicadas ajudam as entidades a reduzir os requisitos de divulgações relativos às normas ou alterações emitidas entre fevereiro de 2021 e maio de 2024, especificamente:

- IFRS 18 Apresentação e Divulgação nas Demonstrações Financeiras;
- Acordos de financiamento de fornecedores (alterações à IAS 7 e à IFRS 7);
- Reforma fiscal internacional – Regras-Modelo do Segundo Pilar (alterações à IAS 12);
- Falta de capacidade de câmbio (alterações à IAS 21); e
- Emendas à classificação e mensuração de instrumentos financeiros (alterações à IFRS 9 e à IFRS 7).

Com estas alterações, a IFRS 19 passa a refletir as alterações introduzidas nas IFRS que entram em vigor até 1 de janeiro de 2027, altura em que a IFRS 19 será aplicável.

No futuro, a IFRS 19 será atualizada simultaneamente com a emissão ou com a revisão de outras IFRS pelo IASB.

- The entity has a parent or intermediate parent that prepares consolidated financial statements publicly available in accordance with International Financial Reporting Standards.

This standard is applicable to annual periods beginning on or after 1 January 2027, and it is still subject to the European Union endorsement process.

- Amendments to IFRS 19 – Subsidiaries Not Subject to Public Financial Reporting (issued by the IASB on 21 August 2025)

In August 2025, the International Accounting Standards Board (IASB) issued a set of amendments to IFRS 19, completing its update plan for this standard. IFRS 19, originally published in May 2024, allows eligible subsidiaries to apply IFRS with reduced disclosure requirements.

The original standard included the reduced disclosure requirements required by other standards or amendments issued up to February 2021. The newly published amendments help entities reduce disclosure requirements related to standards or amendments issued between February 2021 and May 2024, specifically:

- IFRS 18 – Presentation and Disclosure in Financial Statements;
- Supplier financing arrangements (amendments to IAS 7 and IFRS 7);
- International tax reform – Pillar Two model rules (amendments to IAS 12);
- Lack of exchangeability (amendments to IAS 21); and
- Amendments to the classification and measurement of financial instruments (amendments to IFRS 9 and IFRS 7).

With these amendments, IFRS 19 now reflects the changes introduced in IFRS standards effective up to 1 January 2027, the date on which IFRS 19 becomes applicable.

Going forward, IFRS 19 will be updated simultaneously with the issuance or revision of other IFRS standards by the IASB.

- Emendas à IAS 21 – Transposição para uma moeda de apresentação hiperinflacionária (emitida pelo IASB em 13nov25)

O International Accounting Standards Board (IASB) emitiu durante o mês de novembro de 2025 uma emenda à IAS 21 intitulada “Transposição para uma moeda de apresentação hiperinflacionária”. Esta emenda especifica os procedimentos de transposição para a moeda funcional, que é a moeda da economia não-hiperinflacionária, para a moeda de relato que é a moeda da economia hiperinflacionária. As emendas endereçam tanto as transposições das demonstrações financeiras da entidade como as transposições das demonstrações financeiras de uma operação estrangeira nessa situação.

Aplicável aos exercícios que se iniciem em ou após 1 de janeiro de 2027, estando esta Norma ainda sujeita ao processo de endosso pela União Europeia.

1.3. RESUMO DAS PRINCIPAIS POLÍTICAS CONTABILÍSTICAS

Na preparação das demonstrações financeiras foram aplicadas as seguintes políticas contabilísticas e critérios valorimétricos:

a) Especialização dos exercícios

Os gastos e os rendimentos são registados de acordo com o princípio da especialização do exercício, pelo que os mesmos são reconhecidos no período a que dizem respeito, independentemente do momento em que são pagos ou recebidos. As diferenças entre os montantes recebidos e pagos e os correspondentes rendimentos e gastos são registados nas rubricas de “acrécimos de custos”, “acrécimos de proveitos”, “proveitos diferidos” e “custos diferidos”.

b) Ativos tangíveis e intangíveis

A partir de 1 de janeiro de 2019, com a entrada em vigor da IFRS 16 - Locações, os ativos fixos tangíveis compreendem tanto ativos próprios como ativos sob direito de uso.

- Amendments to IAS 21 – Restatement to a Hyperinflationary Presentation Currency (issued by the IASB on 13 November 2025)

In November 2025, the International Accounting Standards Board (IASB) issued an amendment to IAS 21 entitled “Restatement to a Hyperinflationary Presentation Currency.” This amendment specifies the procedures for restating from the functional currency, which is the currency of the non-hyperinflationary economy, to the presentation currency, which is the currency of the hyperinflationary economy. The amendments address both the restatement of the entity’s financial statements and the restatement of the financial statements of a foreign operation in this situation.

This standard is applicable to annual periods beginning on or after 1 January 2027 and is still subject to the European Union endorsement process.

1.3. RESUME OF THE MAIN ACCOUNTING STANDARDS

In the preparation of the financial statements, the following accounting standards and measurement criteria were applied:

a) Accrual accounting

Expenses and income are registered according to the accrual accounting principle, being accounted in the period to which they relate, regardless of the period of which they are paid or received. Differences between amounts received and paid and the corresponding income and expenses are registered in the items of “accrued expenses”, “accrued income”, “deferred profits” and “deferred expenses”.

b) Tangible and intangible assets

As of January 1, 2019, with the entry into force of IFRS 16 - Leases, tangible fixed assets comprise both own assets and assets under right of use.

Os ativos tangíveis e intangíveis encontram-se registados ao custo de aquisição, deduzidos das depreciações e perdas por imparidade acumuladas. As depreciações são feitas de acordo com as taxas máximas definidas pelo Decreto Regulamentar n.º 25/2009, de 14 de setembro, em regime de duodécimos. As viaturas adquiridas em estado novo são depreciadas pelas quotas mínimas (8 anos).

De acordo com o artigo 33.º do Código do IRC, as depreciações dos elementos do ativo, cujo custo unitário não ultrapasse 1.000 euros, são efetuadas na totalidade no período de tributação do respetivo custo de aquisição.

c) Classificação de Instrumentos financeiros

Os ativos (passivos) financeiros são classificados como:

- i. Ativos financeiros ao custo amortizado;
- ii. Ativos financeiros ao justo valor através de outro rendimento integral;
- iii. Ativos financeiros obrigatoriamente contabilizados ao justo valor:
 - a. Ativos financeiros detidos para negociação;
 - b. Ativos financeiros não negociáveis obrigatoriamente contabilizados ao justo valor através de resultados;
- iv. Ativos (passivos) financeiros designados ao justo valor através de resultados;

A classificação nas categorias anteriores é efetuada com base nos dois elementos seguintes:

- ❖ Modelos de negócio para a gestão de instrumentos financeiros;
- ❖ Características dos fluxos de caixa contratuais do instrumento financeiro.

i. Ativos financeiros ao custo amortizado

São considerados ativos financeiros ao custo amortizado, quando são cumpridas as duas condições seguintes:

- ❖ É gerido com um modelo de negócio cujo o objetivo é manter ativos financeiros para receber fluxos de caixa contratuais; e

The tangible and intangible assets are registered at acquisition cost, less accumulated depreciations and impairment losses. The depreciation is calculated in accordance with the maximum rate defined by Regulatory Decree no. 25/2009, of 14th September, in twelfths. Brand new vehicles are depreciated by the minimum quota (8 years).

According to article 33 of Corporate Income Tax, the depreciation of fixed assets with a value not exceeding 1.000 euros, is fully depreciated in the tax period of acquisition.

c) Classification of Financial Instruments

Financial assets (liabilities) are classified as:

- i. Financial assets at amortised cost;
- ii. Financial assets at fair value through other comprehensive income;
- iii. Financial assets compulsorily measured at fair value through profit or loss:
 - a. Financial assets held for trading;
 - b. Financial assets not designated for trading compulsorily measured at fair value through profit or loss;
- iv. Financial assets (liabilities) designated at fair value through profit or loss;

The above classification is carried out based on the two following elements:

- ❖ The business model for managing financial instruments;
- ❖ The characteristics of the contractual cash flow of the financial instruments.

i. Financial assets at amortised cost

Financial assets at amortised cost are considered those which the two following conditions are met:

- ❖ It is managed using a business model that aims to hold financial assets in order to receive contractual cash flows; and

- ❖ As condições contratuais dão origem a fluxos de caixa em datas específicas, que são apenas pagamentos de capital e juros sobre o montante do capital da dívida.

ii. Ativos financeiros ao justo valor através de outro rendimento integral

São considerados ativos financeiros ao justo valor através de outro rendimento integral, quando são cumpridas as duas condições seguintes:

- ❖ É gerida como um modelo de negócio cujo objetivo combina o recebimento de fluxos de caixa contratuais dos ativos financeiros e a sua venda; e
- ❖ As condições contratuais dão lugar a fluxos de caixa em datas específicas, que são apenas pagamentos de capital e juros sobre o montante do capital em dívida.

iii. Ativos financeiros obrigatoriamente contabilizados ao justo valor através de resultados

São considerados ativos financeiros obrigatoriamente contabilizados ao justo valor através de resultados, todos os instrumentos para os quais se cumpram as seguintes características:

- ❖ Sejam originados ou adquiridos com o objetivo de os transacionar no curto prazo;
- ❖ Sejam parte de um grupo de instrumentos financeiros identificados e geridos conjuntamente com o objetivo de obter ganhos no curto prazo;
- ❖ Sejam instrumentos derivados que não cumpram a definição de garantia financeira nem tenham sido designados como instrumentos de cobertura.

iv. Ativos (passivos) financeiros designados ao justo valor através de resultados

São considerados ativos (passivos) financeiros designados ao justo valor através de resultados, todos os instrumentos financeiros que devido ao modelo de negócio da ATRIUM para sua gestão ou devido às características dos seus fluxos de caixa, não seja apropriado classificá-los em nenhuma das classificações anteriores.

- ❖ The contractual conditions result in cash flows on specific dates, which are solely principal and interest payments on the amount of principal outstanding.

ii. Financial assets at fair value through other comprehensive income

Financial assets at fair value through other comprehensive income are considered those which the two following conditions are met:

- ❖ It is managed as a business model whose objective combines the receipt of contractual cash flows from financial assets and their sale; and
- ❖ The contractual conditions result in cash flows on specific dates, which are solely principal and interest payments on the amount of principal outstanding.

iii. Financial assets compulsorily measured at fair value through profit or loss

Financial assets compulsorily measured at fair value through profit or loss are considered all instruments that fulfil the following characteristics:

- ❖ Those originating from or acquired with the aim of realising them in the short term;
- ❖ Those that are part of a group of financial instruments identified and managed with the purpose of short-term profit-taking;
- ❖ Derivative instruments that do not meet the definition of a financial guarantee contract and have not been designated as hedging instruments.

iv. Financial assets (liabilities) designated at fair value through profit or loss

Financial assets (liabilities) designated at fair value through profit or loss are considered to be all financial instruments that, due to ATRIUM's business model for management of these assets, or due to characteristics of their contractual cash flows, it is not appropriate to classify in any of the aforementioned categories.

Em relação ao modelo de negócio, esta não depende das intenções para um instrumento individual, mas sim para um conjunto de instrumentos, tendo em consideração a frequência, o valor, o calendário das vendas em exercícios anteriores, os motivos das referidas vendas e as expectativas em relação a vendas futuras. As vendas pouco frequentes ou pouco significativas, ou próximas do vencimento do ativo e as motivadas por aumento de risco de crédito dos instrumentos financeiros ou para gerir os riscos de concentração, entre outras, podem ser compatíveis com o modelo de deter ativos para receber fluxos de caixa contratuais.

As for the assessment of the business model, this does not depend on the intentions for an individual instrument, but rather for a set of instruments, taking into account the frequency, amount and schedule of sales in previous years, the reasons for these sales and the expectations for future sales. Infrequent or insignificant sales, sales near the maturity date of the asset and sales driven by increased credit risk of the financial instrument or to manage the concentration risk, among others, can be compatible with the model of holding assets to receive contractual cash flows.

d) Reconhecimento inicial e valorização de instrumentos financeiros

No momento do seu reconhecimento inicial todos os instrumentos financeiros serão registados pelo seu justo valor. Para os instrumentos financeiros que não são registados pelo justo valor através de resultados, o justo valor é ajustado adicionando ou subtraindo os custos de transação diretamente atribuíveis à sua aquisição ou emissão.

No caso dos instrumentos financeiros ao justo valor através de resultados, os custos de transação diretamente atribuíveis são reconhecidos imediatamente em resultados. Após o seu reconhecimento inicial, a ATRIUM valoriza os instrumentos financeiros ao custo amortizado, ao justo valor através de outro rendimento integral ou ao justo valor através de resultados.

Para os instrumentos financeiros ao custo amortizado, os ganhos e perdas são reconhecidas de acordo com os seguintes critérios:

- ❖ Os juros são registados em resultados, utilizando o método da taxa de juro efetiva sobre o valor contabilístico bruto;
- ❖ As restantes alterações de valor serão reconhecidas como receita ou despesa quando o instrumento financeiro for desreconhecido do balanço e quando ocorrem perdas por imparidade ou ganhos por recuperação.

d) Initial recognition and measurement of financial instruments

Upon initial recognition, all financial instruments are recognised at fair value. For the financial instruments that are not registered at fair value through profit or loss, the fair value amount is adjusted, adding or deducting transaction costs directly attributable to the acquisition or issuance thereof.

In the case of financial instruments at fair value through profit or loss, the directly attributable transaction costs are immediately recognised in the statement of profit or loss. After its initial recognition, ATRIUM measures a financial instrument at amortised cost, at fair value through other comprehensive income or at fair value through profit or loss.

For financial instruments at amortised cost, income and expenses are recognised according to the following criteria:

- ❖ Accrued interest is recorded in the statement of profit or loss using the yield to maturity method;
- ❖ The remaining changes in value will be recognised as an income or expense when the financial instrument is derecognised from the balance sheet, and when there are impairment losses or gains due to their subsequent recovery.

Para os instrumentos financeiros ao justo valor através de resultados, os ganhos e perdas são reconhecidos de acordo com o seguinte critério:

- ❖ As variações no justo valor são registadas diretamente em resultados, separando a parte relativa ao rendimento do instrumento, que se regista como juros ou como dividendos.

Para os instrumentos financeiros ao justo valor através de outro rendimento integral, os ganhos e perdas são reconhecidos de acordo com os seguintes critérios:

- ❖ Os juros ou, quando aplicável, os dividendos são reconhecidos em resultados;
- ❖ As diferenças cambiais são reconhecidas em resultados, no caso de ativos monetários, e em outro rendimento integral, no caso de ativos não monetários;
- ❖ No caso de instrumentos de dívida, as perdas por imparidade ou ganhos na sua recuperação são reconhecidas em resultados;
- ❖ As restantes variações de valor são reconhecidas em outro rendimento integral;

Quando um instrumento de dívida valorizado ao justo valor através de outro rendimento integral é desreconhecido do balanço, o ganho ou perda registado em outro rendimento integral é reclassificado para o resultado do período. Quando um instrumento de capital valorizado ao justo valor através de outro rendimento integral é desreconhecido do balanço, o ganho ou perda registado em outro rendimento integral não é reclassificado, mantendo-se na rubrica de outro rendimento integral dos capitais próprios.

e) Investimentos em filiais e associadas

São considerados investimentos em filiais e associadas as participações no capital social de empresas detidas pela sociedade, com carácter duradouro, relativamente às quais se detenha o poder de domínio ou de controlo, ou se exerça uma influência significativa na gestão e política financeira.

For financial instruments at fair value through profit or loss, the income and expenses are recognised according to the following criteria:

- ❖ Fair value changes are recorded directly in the statement of profit or loss, separating the part attributed to the income from the instrument, which is recorded as interests or dividends.

For financial instruments at fair value through other comprehensive income, the income and expenses are recognised according to the following criteria:

- ❖ Interests earned or, where applicable, the dividends earned are recognised as profit or loss;
- ❖ Foreign exchange differences are recognised in the statement of profit or loss in the case of monetary financial assets, and in other comprehensive income, in the case of non-monetary financial assets;
- ❖ In case of debt instruments, impairment losses or gains due to their subsequent recovery are recognised in the statement of profit or loss;
- ❖ The remaining changes are recognised in other comprehensive income.

When a debt instrument measured at fair value through other comprehensive income is derecognised from the balance sheet, the profit or loss recognised as other comprehensive income is reclassified as profit or loss for the period. In turn, when an equity instrument measured fair value through other comprehensive income is derecognised from the balance sheet, the profit or loss recognised as other comprehensive income is not reclassified, instead it remains in the other comprehensive income in equity.

e) Investments in subsidiaries and associated companies

Investments in subsidiaries and associated companies are considered those which are based on equity investments on a long-term basis, and in respect of which the power of control is exercised, or if it exerts a significant influence on management and policy.

Os investimentos em filiais e associadas são inicialmente registrados ao custo de aquisição sendo posteriormente valorizados pelo método da equivalência patrimonial, conforme previsto na IAS 28 – Investimentos em associadas e empreendimentos conjuntos.

De acordo com o método da equivalência patrimonial, as participações financeiras são subsequentemente ajustadas em função das alterações verificadas, após a aquisição, na quota-parte da empresa nos ativos líquidos das correspondentes entidades. Os resultados da Empresa incluem a parte que lhe corresponde nos resultados dessas entidades.

f) Locações

A ATRIUM avalia, no início de cada acordo, se o acordo é, ou contém, uma locação. Isto é, se transmite o direito de uso de um ativo ou ativos específicos por um determinado período de tempo em troca de uma contrapartida. A sociedade aplica o mesmo método de reconhecimento e mensuração a todas as locações, exceto para as locações de curto prazo e locações associadas a ativos de baixo valor, para as quais aplica a isenção prevista na norma. Com a adoção da IFRS 16, a ATRIUM reconhece um ativo identificado como direito de uso do ativo subjacente e um passivo relativo aos pagamentos da locação.

O passivo registrado em “Passivos financeiros ao custo amortizado (IFRS16)” corresponde ao valor atual dos pagamentos de locação remanescentes dos contratos que tinham sido classificados como locações operacionais, ao abrigo da IAS 17, e que não correspondem a locação de curto prazo, conforme previsto na IFRS 16. O passivo da locação é mensurado pelo custo amortizado, utilizando o método do juro efetivo, sendo remensurado quando se verificam alterações nos pagamentos futuros derivados de uma alteração da taxa ou índice, bem como das possíveis modificações dos contratos de locação. A ATRIUM utiliza a sua taxa de juro incremental como a taxa de desconto a aplicar. Após o cálculo inicial, o montante do passivo da locação é aumentado por acréscimo de juros e reduzido por pagamentos de rendas efetuados.

Investments in subsidiaries and associated companies are initially recorded at acquisition cost and valued by the equity method, in accordance to IAS 28 - Investments in Associates and Joint Ventures.

In accordance with the equity method, the financial holdings are adjusted based on verified changes after its acquisition, in its share of the net assets of the correspondent entities. The company's profit/loss includes the correspondent share of net income/loss from these entities.

f) Leases

ATRIUM assesses, at the beginning of each agreement, whether the agreement is, or contains, a lease. That is, if it recognises the right of use of a specific asset or assets for a certain period of time in exchange of a counterpart. The company applies the same recognition and measurement method to all leases, except for short term leases and leases with a low asset value, for which it applies the exemption from the accounting standard. With the adoption of IFRS 16, ATRIUM recognizes an asset identified as the right to use the underlying asset and a liability related to lease payments.

The liability recorded under “Financial liabilities at amortised cost (IFRS 16)” corresponds to the current value of the remaining lease payments of the contracts that had been classified as operating leases, under IAS 17, and that do not correspond to a short-term lease, as provided for in IFRS 16. The lease liability is measured at amortized cost, using the effective interest method, being remeasured when there are changes in future payments arising from a change in the rate or index, as well as possible changes in the contract lease. ATRIUM uses its incremental interest rate as the discount rate to be applied. After the initial calculation, the lease liability amount is increased by accruing interest and reduced by rent payments made.

O ativo registrado em “Ativos em locação” é inicialmente mensurado ao custo, que compreende o valor inicial da responsabilidade de locação ajustado por quaisquer pagamentos de locação feitos em ou antes da data de início, além de quaisquer custos diretos iniciais incorridos. O ativo em locação é depreciado utilizando o método de depreciação linear, com base no prazo da locação. Os ativos sob direito de uso são ainda sujeitos a perdas por imparidade, as quais, se existirem, são ajustadas pela remensuração do passivo de locação.

g) Imparidade

A ATRIUM determina perdas por imparidade para os instrumentos de dívida que são mensurados ao custo amortizado e ao justo valor através de outro rendimento integral, bem como outras exposições que tenham risco de crédito associado. As perdas por imparidade são calculadas de acordo com a IFRS 9, tendo como objetivo o reconhecimento de perdas esperadas das operações, tendo em consideração todas as informações razoáveis, fiáveis e devidamente fundamentadas que estejam disponíveis em cada data de reporte, incluindo ainda informação numa perspetiva *forward looking*.

Para efeitos de registo contabilístico das perdas por imparidade, devem ser tidas em consideração as seguintes definições:

- ❖ Perdas de crédito, correspondem à diferença entre todos os fluxos de caixa em dívida de acordo com as condições contratuais do ativo e todos os fluxos de caixa que a ATRIUM espera receber, descontados à taxa de juro de juro efetiva original ou, para ativos financeiros comprados ou originados em imparidade com perdas de crédito, à taxa de juro efetiva ajustada pela qualidade de crédito, ou a taxas de juro na data a que as demonstrações financeiras se referem, quando é variável.
- ❖ Perdas esperadas de crédito, correspondem à média ponderada das perdas de crédito, utilizando como ponderador a probabilidade de ocorrência de eventos de incumprimento (“*default*”).

The asset recorded under “Leased assets” is initially measured at cost, which comprises the initial amount of the lease liability adjusted for any lease payments made on or before the start date, in addition to any initial direct costs incurred. The leased asset is depreciated using the straight-line method, based on the lease term. Assets under right of use are also subject to impairment losses, which, if any, are adjusted by remeasurement of the lease liability.

g) Impairment

ATRIUM determines impairment losses for debt instruments that are measured at amortised cost and at fair value through other comprehensive income, as well as other exposures that involve credit risk.

The impairment losses are calculated according to IFRS 9, aiming to ensure the recognition of expected credit losses on operations, considering all reasonable, reliable and duly substantiated information available at each reporting date, including forward looking information.

For purpose of accounting for impairment losses, the following definitions must be taken into account:

- ❖ Credit losses, correspond to the difference between all the contractual cash flows owed in accordance with the asset’s contractual conditions and all the cash flows that ATRIUM is due to receive, discounted at the original effective interest rate or, for financial assets that were purchased with or that were originated with credit impairment, discounted at the effective interest rate adjusted to reflect credit quality, or the interest rate on the date referred to in the financial statements in the case of a variable rate.
- ❖ Expected credit losses, correspond to the weighted average of the credit losses, using as weighting the respective risk of default events.

As perdas por imparidade identificadas são registadas por contrapartida de resultados, sendo subsequentemente revertidas por resultados, na eventualidade de num período posterior, se verificar uma redução no montante da perda estimada.

h) Moeda estrangeira

Os elementos contidos nas demonstrações financeiras que estejam ou tenham estado na sua origem expressos em moeda estrangeira foram convertidos para a moeda nacional, o Euro, tendo por base as taxas de câmbio de fecho nos dias das transações e no último dia de cada mês. As diferenças cambiais resultantes da conversão são reconhecidas em resultados.

As taxas de câmbio de fecho de 2025 eram:

EUR/USD	EUR/JPY	EUR/GBP	EUR/CHF
1,175	184,09	0,8726	0,9314

Fonte | Source: Bloomberg Finance LP

i) Provisões, passivos e ativos contingentes

- Provisões

São reconhecidas provisões quando:

- A sociedade tem uma obrigação presente (legal ou decorrente de práticas passadas ou políticas publicadas que impliquem o reconhecimento de certas responsabilidades);
- Seja provável que o seu pagamento venha a ser exigido; e
- Quando possa ser feita uma estimativa fiável do valor dessa obrigação.

A mensuração das provisões tem em conta os princípios definidos na IAS 37 no que respeita à melhor estimativa do custo expectável, ao resultado mais provável das ações em curso e tendo em conta os riscos e incertezas inerentes ao processo. Nos casos em que o efeito do desconto é material, as provisões correspondem ao valor atual dos pagamentos futuros esperados, descontados a uma taxa que considera o risco associado à obrigação.

The impairment losses identified are charged against results and subsequently, if there is a reduction of the estimated impairment loss, the charge is reversed against results, in a subsequent period

h) Foreign currency

The elements considered in the financial statements that are or were originally expressed in foreign currency were converted into the national currency, the Euro, based on the closing foreign exchange rate at the day of the transaction or at the end of the month. Foreign exchange differences arising on the conversion are recognised in the income statement.

The closing 2025 foreign exchange rates were:

i) Provisions, contingent liabilities and contingent assets

- Provisions

Provisions are recognised when:

- The company has a present obligation (legal or resulting from past practices or published policies that imply the recognition of certain responsibilities);
- It is probable that a payment will be required to settle;
- A reliable estimate can be made of the amount of the obligation.

The measurement of provisions takes into account the principles set in IAS 37 regarding the best estimate of the expected cost, the most likely result of current actions and considering the risks and uncertainties inherent in the process result. On the cases that the discount effect is material, provision corresponds to the actual value of the expected future payments, discounted by a rate that considers the associated risk of the obligation.

As provisões são revistas no final de cada data de reporte e ajustadas para refletir a melhor estimativa, sendo revertidas por resultados na proporção dos pagamentos que não sejam prováveis.

As provisões são desreconhecidas através da sua utilização para as obrigações para as quais foram inicialmente constituídas ou nos casos em que estas deixem de se observar.

- **Passivos contingentes**

Os passivos contingentes não são reconhecidos nas demonstrações financeiras, sendo enquadrados na norma IAS 37 e divulgados sempre que a possibilidade de existir uma saída de recursos englobando benefícios económicos não seja remota.

Os passivos contingentes identificados são objeto de divulgação, a menos que seja remota a possibilidade de um exfluxo de recursos que incorporem benefícios económicos.

- **Ativos contingentes**

Os ativos contingentes não são reconhecidos nas demonstrações financeiras, sendo divulgados quando for provável a existência de um influxo económico futuro de recursos.

j) Valores mobiliários de clientes recebidos em depósito

Os valores mobiliários dos clientes recebidos em depósito encontram-se registados em contas extrapatrimoniais pelo seu valor de cotação.

k) Impostos sobre lucros

A sociedade está sujeita ao regime estabelecido no Código do Imposto sobre o Rendimento das Pessoas Coletivas ("CIRC"). O total dos impostos sobre lucros registados em resultados pode englobar os impostos correntes e os impostos diferidos. O imposto corrente é calculado com base no resultado fiscal do exercício, o qual difere do resultado contabilístico devido a ajustamentos ao lucro tributável resultantes de gastos ou rendimentos não relevantes para efeitos fiscais, ou que apenas serão considerados noutros períodos.

Provisions are reviewed at each balance sheet date and adjusted to reflect the best estimate, being reverted through profit and loss in the proportion of the payments that are probable.

The provisions are derecognised through their use for the obligations for which they were initially accounted or for the cases that the situations were not already observed.

- **Contingent liabilities**

Contingent liabilities are not recognised in the financial statements, being framed under IAS 37 whenever the possibility of an outflow of resources regarding economic benefits is not remote.

The contingent liabilities identified are subject to disclosure, unless the possibility of an outflow of resources incorporating economic benefits is remote.

- **Contingent assets**

Contingent assets are not recognised in the financial statements and are disclosed when a future economic inflow of resources is probable.

j) Securities owned by clients received by deposit

Securities owned by clients received by deposit are recognised in off-balance accounts for its price value.

k) Income tax

The company is subject to the regime established by the Corporate Income Tax Code ("CIRC"). All income taxes recognised in the income statement may include current taxes and deferred taxes. The current income tax is based on the taxable profit or loss, which is different from the accounting profit or loss, due to adjustments as a result of expenses or income that may not be considered for tax purposes or just be considered in future periods.

Os impostos diferidos são calculados, de acordo com o método do passivo com base no balanço, sobre as diferenças temporárias entre os valores contabilísticos dos ativos e passivos e a sua base fiscal, utilizando as taxas de imposto aprovadas ou substancialmente aprovadas à data do balanço e que se espera que venham a ser aplicadas quando as diferenças temporárias se reverterem.

Deferred taxes are calculated in accordance with the liability method based on the balance sheet, considering temporary differences, between the carrying amount of assets and liabilities and the amount used for taxation purposes using the tax rates approved or substantially approved at balance sheet date and that is expected to be applied when the temporary difference is reversed.

2. CAIXA E SALDOS DE CAIXA EM BANCOS CENTRAIS E OUTROS DEPÓSITOS À ORDEM

2. CASH AND CASH BALANCES AT CENTRAL BANKS AND OTHER DEMAND DEPOSITS

Esta rubrica tem a seguinte composição:

This item comprises the following:

	31.12.2025	31.12.2024
Em euros		
Caixa e saldos de caixa em bancos centrais e outros depósitos à ordem		
Cash and cash balances at central banks and other demand deposits		
Por conta de clientes On behalf of clients		
No País Domestic	3.690.058,03	6.018.481,77
No Estrangeiro Foreign	4.676.249,98	12.854.310,12
	8.366.308,01	18.872.791,89
Por conta própria Own account		
No País Domestic	88.957,10	40.149,36
Juros a receber Accrued credit interests	0,00	22.360,85
Juros a pagar Accrued debit interests	-57,66	-5,32
	88.899,44	62.504,89
	8.455.207,45	18.935.296,78

3. ATIVOS FINANCEIROS DETIDOS PARA NEGOCIAÇÃO

3. FINANCIAL ASSETS HELD FOR TRADING

A análise dos ativos financeiros detidos para negociação ao justo valor através de resultados, por níveis de valorização, com referência a 31 de dezembro de 2025, é a seguinte:

The analysis of financial assets held for trading at fair value through profit or loss, by valuation levels, as at 31st December 2025 is as follows:

Euros	31.12.2025		Nível de justo valor Fair value level		
	Valor de Aquisição Cost	Valor de balanço Book value	Nível 1 Level 1	Nível 2 Level 2	Nível 3 Level 3
Títulos Securities					
Ativos monetários Money market	591.266,31	592.969,86	592.969,86	0,00	0,00
Fundos de ações Equity funds					
Atrium Portfolio SICAV – Global Selection A EUR	92.991,38	118.913,81	118.913,81	0,00	0,00
Atrium Portfolio SICAV – Octant A EUR	50.057,18	76.513,32	76.513,32	0,00	0,00
APM High Dvd 05/2032	150.000,00	164.804,85	164.804,85	0,00	0,00
Fundos mistos Balanced funds					
Atrium Portfolio SICAV – Global Balanced A EUR	136.537,66	147.624,24	147.624,24	0,00	0,00
Atrium Portfolio SICAV – Quadrant A EUR	131.525,87	137.828,50	137.828,50	0,00	0,00
Atrium Portfolio SICAV – Sextant A EUR	144.840,65	159.954,79	159.954,79	0,00	0,00
Fundos de obrigações Bond funds					
Atrium Portfolio SICAV – Gradient A EUR	210.766,69	216.847,12	216.847,12	0,00	0,00
Atrium Portfolio SICAV – High Income A EUR	107.018,16	110.981,81	110.981,81	0,00	0,00
		1.726.438,30	1.726.438,30	0,00	0,00

A análise dos ativos financeiros detidos para negociação ao justo valor através de resultados, por níveis de valorização, com referência a 31 de dezembro de 2024, é a seguinte:

The analysis of financial assets held for trading at fair value through profit or loss, by valuation levels, as at 31st December 2024 is as follows:

Euros	31.12.2024		Nível de justo valor Fair value level		
	Valor de Aquisição Cost	Valor de balanço Book value	Nível 1 Level 1	Nível 2 Level 2	Nível 3 Level 3
Títulos Securities					
Ativos monetários Money market					
	809.988,23	818.526,80	818.526,80	0,00	0,00
Fundos de ações Equity funds					
Atrium Portfolio SICAV – Global Selection A EUR	111.995,61	145.538,01	145.538,01	0,00	0,00
Atrium Portfolio SICAV – Octant A EUR	72.107,33	92.319,38	92.319,38	0,00	0,00
Fundos mistos Balanced funds					
Atrium Portfolio SICAV – Global Balanced A EUR	156.107,44	160.174,65	160.174,65	0,00	0,00
Atrium Portfolio SICAV – Quadrant A EUR	153.613,16	156.310,46	156.310,46	0,00	0,00
Atrium Portfolio SICAV – Sextant A EUR	154.333,70	158.069,68	158.069,68	0,00	0,00
Fundos de obrigações Bond funds					
Atrium Portfolio SICAV – Gradient A EUR	147.277,42	158.051,50	158.051,50	0,00	0,00
Atrium Portfolio SICAV – High Income A EUR	109.774,66	126.541,26	126.541,26	0,00	0,00
		<u>1.815.531,74</u>	<u>1.815.531,74</u>	<u>0,00</u>	<u>0,00</u>

Em dezembro de 2024, a ATRIUM distribuiu à acionista única unidades de participação de fundos de tesouraria ao justo valor, pelo montante de 3.035.450,80 euros e unidades de participação de fundos Atrium Portfolio SICAV ao justo valor, pelo montante de 1.170.000,20 euros a título de dividendos em espécie.

In December 2024, ATRIUM distributed to the sole shareholder treasury fund shares at fair value, in the amount of 3,035,450.80 euros and Atrium Portfolio SICAV fund shares at fair value, for the amount of 1,170,000.20 euros as dividends in kind.

4. ATIVOS FINANCEIROS AO CUSTO AMORTIZADO

4. FINANCIAL ASSETS AT AMORTISED COST

INSTRUMENTOS DE DÍVIDA

DEBT SECURITIES

Em 31 de dezembro de 2025, os ativos financeiros ao custo amortizado sujeitos aos requisitos de imparidade previstos na IFRS 9, analisados por “Etapa”, são os seguintes:

As at 31st December 2025, the financial assets at amortised cost subject to impairment requirements under IFRS 9, analysed by “Stage”, are as follows:

Euros	31.12.2025				Perdas Esperadas de Crédito Expected Credit Loss		
	Valor Líquido Net value	Valor de balanço Book value	Valor de mercado Market value	Juros a receber Accrued interest	Etapa 1 Stage 1	Etapa 2 Stage 2	Etapa 3 Stage 3
Dívida pública Portuguesa							
Portuguese government bonds							
OT 2,125% 17/10/2028	60.173,68	60.180,97	59.975,40	261,99	269,28	0,00	0,00
OT 4,10% 04/2037	104.770,63	102.106,64	102.247,55	2.774,53	110,54	0,00	0,00
	<u>164.944,31</u>	<u>162.287,61</u>		<u>3.036,52</u>	<u>379,82</u>	<u>0,00</u>	<u>0,00</u>

Em 31 de dezembro de 2024, os ativos financeiros ao custo amortizado sujeitos aos requisitos de imparidade previstos na IFRS 9, analisados por “Etapa”, são os seguintes:

As at 31st December 2024, the financial assets at amortised cost subject to impairment requirements under IFRS 9, analysed by “Stage”, are as follows:

Euros	31.12.2024				Perdas Esperadas de Crédito Expected Credit Loss		
	Valor líquido Net value	Valor de balanço Book value	Valor de mercado Market value	Juros a receber Accrued interest	Etapa 1 Stage 1	Etapa 2 Stage 2	Etapa 3 Stage 3
Divida pública Portuguesa Portuguese government bonds							
OT 2,125% 17/10/2028	60.099,04	60.245,66	59.896,80	261,99	408,61	0,00	0,00
OT 4,10% 04/2037	50.363,12	49.098,65	49.990,95	1.314,25	49,78	0,00	0,00
	<u>110.462,16</u>	<u>109.344,31</u>		<u>1.576,24</u>	<u>458,39</u>	<u>0,00</u>	<u>0,00</u>

Considerando o risco de crédito reduzido da carteira de investimentos financeiros ao custo amortizado, o montante total da imparidade tem como base o modelo perdas de crédito esperadas de 12 meses, conforme definido na IFRS 9.

Considering the low credit risk of the financial assets at amortised cost portfolio, the impairment amount is based on the 12-month expected credit losses model, as defined in IFRS 9.

Em 31 de dezembro de 2025, a sociedade tinha assumido compromissos, no montante de 236.782,59 euros, perante o Sistema de Indemnização aos Investidores. Esse valor estava parcialmente coberto por garantia real oferecida através da constituição de penhor sobre dívida pública Portuguesa (Obrigações do Tesouro) que integram a carteira de investimentos financeiros ao custo amortizado e cujo valor de mercado era de 162.222,95 euros.

As of 31st December 2025, the company had a commitment of 236.782,59 euros to the Investor Compensation Scheme. This amount was partially covered by real guarantee through the pledge of Portuguese government bonds (Government fixed rate bonds) included on financial assets at amortised cost portfolio with a market value of 162.222,95 euros.

Em dezembro de 2024, a “Meia Praia Resort Investments, S.A.” reembolsou a totalidade dos suprimentos.

In December 2024, “Meia Praia Resort Investments, S.A.” repaid the total amount of supplementary capital contributions. The amount of supplementary capital contributions to “Reventures, Property Developers Lda” was transferred to Atrium Capital, S.A. as dividend.

O valor de suprimentos à “Reventures, Property Developers Lda” foi transferido para a Atrium Capital, S.A. a título de dividendos.

5. INVESTIMENTOS EM ASSOCIADAS

5. INVESTMENTS IN ASSOCIATES

Em dezembro de 2025, em consequência da conclusão do projeto “Meia Praia”, a sociedade “Meia Praia Resort Investments, S.A.” foi liquidada.

As of December 2025, as a result of the conclusion of the project, “Meia Praia”, the company “Meia Praia Resort Investments, S.A.” was liquidated.

No final de 2025, a ATRIUM não possuía qualquer investimento em associadas.

In the end of 2025, ATRIUM had no investments in associates.

Euros	Valor antes de imparidade	Apropriação de resultados	Outro rendimento integral	Resultado liquidação	Valor de Balanço
Empresas associadas	Amount before impairment	Share profit/loss	Other comprehensive income	Liquidation result	Book Value
Meia Praia Resort Investments, S.A.	386.878,54	15.938,40	0,00	402.816,94	0,00
	<u>386.878,54</u>	<u>15.938,40</u>	<u>0,00</u>	<u>402.816,94</u>	<u>0,00</u>

Em dezembro de 2024, as participações que a ATRIUM detinha na “Fortitude Capital – SCR, S.A.”, “Reventures, Property Developers, Lda” e “UHUB Student Residences, Lda” foram transferidas para a Atrium Capital, S.A. a título de dividendos. O método de equivalência patrimonial foi aplicado sobre estas participações até à data do pagamento do dividendo.

In December 2024, the investment that ATRIUM had on “Fortitude Capital – SCR, S.A.”, “Reventures, Property Developers, Lda” and “UHUB Student Residences, Lda”, was transferred to Atrium Capital, S.A. as dividend. The equity method on these investments was applied until the date of the dividend payment.

Em 31 de dezembro de 2024, a sociedade detinha as seguintes participações financeiras:

As at 31st December 2024, the company held the following investments in associates:

Euros	Valor antes de imparidade	Apropriação de resultados	Outro rendimento integral	Dividendos recebidos	Valor de Balanço
Associated companies	Amount before impairment	Share profit/loss	Other comprehensive income	Dividends received	Book Value
Fortitude Capital - SCR, S.A.	0,00	46.663,76	0,00	0,00	0,00
Meia Praia Resort Investments, S.A.	0,00	386.878,54	0,00	0,00	386.878,54
Reventures, Property Developers Lda	0,00	113.572,99	0,00	0,00	0,00
UHUB Student Residences, Lda	0,00	1.358.861,14	0,00	2.538.492,80	0,00
	<u>0,00</u>	<u>1.905.976,43</u>	<u>0,00</u>	<u>2.538.492,80</u>	<u>386.878,54</u>

Empresas associadas	Sede	% Participação efetiva	Ativo	Passivo	Capital Próprio	Resultado Líquido	Quantia escriturada	Equivalência Patrimonial
Associated companies	Head office	% Effective held	Asset	Liability	Equity	Net income	Book value	Equity Method
Meia Praia Resort Investments, S.A.	Lisboa	12%	3.236.553,34	12.565,55	-258.056,13	3.482.043,92	0,00	386.878,54
							<u>0,00</u>	<u>386.878,54</u>

Durante o ano de 2024 foi anulada a totalidade da provisão sobre a participação.

In 2024 the total amount of provision was annulled.

6. ATIVOS TANGÍVEIS E INTANGÍVEIS

6. TANGIBLE AND INTAGIBLE ASSETS

Os movimentos ocorridos nesta rubrica durante o exercício de 2025, foram os seguintes:

The movements that occurred during 2025, were as follows:

Euros	31.12.2024		Movimentos em 2025 Movements in 2025			31.12.2025
	Valor bruto Gross Value	Amortizações acumuladas Accumulated depreciation	Aumentos, aquisições Increases and acquisitions	Amortizações do exercício Depreciations for the year	Abates e regularizações Deletions and adjustments	Valor líquido Net value
Ativos tangíveis Tangible assets						
Obras em imóveis arrendados Leasehold Improvements	297.785,50	197.965,46	0,00	29.892,22	0,00	69.927,82
Equipamento Equipment	1.072.944,73	622.299,50	137.052,08	103.027,71	-23.366,94	461.302,66
Outros ativos tangíveis Other tangible assets	61,27	61,27	0,00	0,00	0,00	0,00
Ativos em locação (IFRS 16) Leased assets (IFRS 16)						
Imóveis Office	911.849,07	845.194,67	147.005,49	157.021,52	0,00	56.638,37
	<u>2.282.640,57</u>	<u>1.665.520,90</u>	<u>284.057,57</u>	<u>289.941,45</u>	<u>-23.366,94</u>	<u>587.868,85</u>

	31.12.2024		Movimentos em 2025 Movements in 2025			31.12.2025
	Valor bruto Gross Value	Amortizações acumuladas Accumulated depreciation	Aumentos, aquisições Increases and acquisitions	Amortizações do exercício Depreciations for the year	Abates e regularizações Deletions and adjustments	Valor líquido Net value
Euros						
Ativos intangíveis Intangible assets						
Sistema automático de tratamento de dados Software	253.650,67	251.147,10	6.192,20	2.841,11	0,00	5.854,66
Outras Others	3.364,92	3.364,92	0,00	0,00	0,00	0,00
	<u>257.015,59</u>	<u>254.512,02</u>	<u>6.192,20</u>	<u>2.841,11</u>	<u>0,00</u>	<u>5.854,66</u>

Os movimentos ocorridos nesta rubrica durante o exercício de 2024, foram os seguintes:

The movements that occurred during 2024, were as follows:

	31.12.2023		Movimentos em 2024 Movements in 2024			31.12.2024
	Valor bruto Gross Value	Amortizações acumuladas Accumulated depreciation	Aumentos, aquisições Increases and acquisitions	Amortizações do exercício Depreciations for the year	Abates e regularizações Deletions and adjustments	Valor líquido Net value
Euros						
Ativos tangíveis Tangible assets						
Obras em imóveis arrendados Leasehold Improvements	297.785,50	168.073,24	0,00	29.892,22	0,00	99.820,04
Equipamento Equipment	897.883,07	592.956,04	262.615,01	111.325,98	-5.570,83	450.645,23
Outros ativos tangíveis Other tangible assets	61,27	61,27	0,00	0,00	0,00	0,00
Ativos em locação (IFRS 16) Leased assets (IFRS 16)						
Imóveis Office	911.849,07	698.668,94	0,00	146.525,73	0,00	66.654,40
	<u>2.107.578,91</u>	<u>1.459.759,49</u>	<u>262.615,01</u>	<u>287.743,93</u>	<u>-5.570,83</u>	<u>617.119,67</u>

	31.12.2023		Movimentos em 2024 Movements in 2024			31.12.2024
	Valor bruto Gross Value	Amortizações acumuladas Accumulated depreciation	Aumentos, aquisições Increases and acquisitions	Amortizações do exercício Depreciations for the year	Abates e regularizações Deletions and adjustments	Valor líquido Net value
Euros						
Ativos intangíveis Intangible assets						
Sistema automático de tratamento de dados Software	251.823,66	246.599,96	1.827,01	4.547,14	0,00	2.503,57
Outras Others	3.364,92	3.364,92	0,00	0,00	0,00	0,00
	<u>255.188,58</u>	<u>249.964,88</u>	<u>1.827,01</u>	<u>4.547,14</u>	<u>0,00</u>	<u>2.503,57</u>

Em conformidade com o normativo IFRS 16 (Locações), é reconhecido na rubrica de ativos tangíveis o valor correspondente ao direito de uso dos contratos de locação em vigor, por contrapartida da rubrica de "Passivos Financeiros", sendo a depreciação dos ativos em locação e os gastos de juros apresentados na Demonstração de Resultados separadamente.

In accordance with IFRS 16 (Leases), the amount corresponding to the right of use of lease contracts in force was recognized in the tangible assets item, with a corresponding entry to the "Financial Liabilities" item. The depreciation of leased assets and interest expenses are presented in the Income Statement separately.

	31.12.2025	31.12.2024
Euros		
Passivos financeiros ao custo amortizado (IFRS16) Financial liabilities at amortised cost (IFRS 16)		
Imóveis	54.339,90	68.592,09
	<u>54.339,90</u>	<u>68.592,09</u>

7. ATIVOS E PASSIVOS POR IMPOSTOS

7. TAX ASSETS AND LIABILITIES

Esta rubrica tem a seguinte composição:

This item comprises the following:

Euros	31.12.2025	31.12.2024
Imposto sobre o rendimento Income tax		
Pagamento por conta Payment on account	263.674,00	433.791,00
Pagamento adicional por conta Additional payment on account	0,00	17.100,00
Retenções na fonte Withholding tax	0,00	741,38
	<u>263.674,00</u>	<u>451.632,38</u>
Impostos sobre lucros a pagar Income tax		
Derrama Municipal Municipal surcharge	-419.306,18	-304.128,06
Tributação Autônoma Independent taxation	-31.597,96	-21.866,29
Derrama estadual State surcharge	-23.511,62	-25.893,67
	<u>-18.195,93</u>	<u>0,00</u>
	<u>-492.611,69</u>	<u>-351.888,02</u>
Impostos correntes Current income tax	<u>-228.937,69</u>	<u>99.744,36</u>
Euros	31.12.2025	31.12.2024
Ativos por impostos diferidos Deferred income tax assets		
Relacionados com imparidades Related to Impairments	79,76	96,25
Impostos diferidos Deferred income tax	<u>79,76</u>	<u>96,25</u>

8. OUTROS ATIVOS

8. OTHER ASSETS

Esta rubrica tem a seguinte composição:

This item comprises the following:

Euros	31.12.2025	31.12.2024
Devedores e outras aplicações Debtors and other applications		
Devedores diversos Sundry debtors	94.349,29	35.078,58
Setor público administrativo Public sector	19.963,84	21.154,75
Rendimentos a receber Accrued income		
De serviços prestados For services rendered to third parties	2.786.933,72	1.255.427,77
Operações de bolsa a regularizar Stock exchange transactions pending settlement	187,01	379,83
Operações fora de bolsa a regularizar Out of stock exchange transactions pending settlement	480,63	1.890.384,38
Operações ativas a regularizar Operations on assets pending settlement	4.454,39	155,97
Despesas com encargo diferido Deferred expenses		
Seguros Insurance	21.787,45	14.317,94
Rendas Rent	2.153,43	2.107,74
Outras despesas com encargo diferido Other deferred expenses	16.234,17	9.354,90
	<u>2.946.543,93</u>	<u>3.228.361,86</u>

Os "Rendimentos a receber - De serviços prestados" representam essencialmente comissões de administração de valores e consultoria referentes ao 4º Trimestre de 2025.

"Accrued income - For services rendered to third parties" essentially represents portfolio management fees and advisory fees related to 2025 4th Quarter.

9. PASSIVOS FINANCEIROS AO CUSTO AMORTIZADO

Esta rubrica tem a seguinte composição:

Euros	31.12.2025	31.12.2024
Credores por operações sobre futuros e opções Creditors for futures and options	137.460,44	75.916,83
Credores por operações sobre valores mobiliários Creditors for securities	7.789.357,05	18.704.670,01
	7.926.817,49	18.780.586,84

A rubrica “Credores por operações sobre futuros e opções” e “Credores por operações sobre valores mobiliários” operações nos mercados a prazo e nos mercados a contado, respetivamente.

9. FINANCIAL LIABILITIES AT AMORTISED COST

This item comprises the following

The items “Creditors for futures and options” and “Creditors for securities” refer to clients’ funds deposited to carry out transactions on the forward market and cash market, respectively.

10. OUTROS PASSIVOS

Esta rubrica tem a seguinte composição:

Euros	31.12.2025	31.12.2024
Credores e outros recursos Creditors and other resources		
Sector público administrativo Public sector	110.406,53	76.930,62
Remunerações a pagar Remuneration to be paid	5.979,52	12.617,30
Consultores, Assessores e Intermediários	723,36	75,00
Fornecedores de serviços e bens Suppliers of goods and services	64.549,74	36.617,44
Operações passivas a regularizar Operations on liabilities pending settlement	9.276,67	2.551,22
Outras operações a regularizar Other operations pending settlement	934.691,81	366.645,51
Outros encargos a pagar Accrued costs		
Por gastos com pessoal Personnel costs	585.466,74	473.374,81
Por gastos gerais administrativos General administrative costs	109.511,52	80.919,91
Outros Others	16.539,88	270.013,32
	1.837.145,77	1.319.745,13

10. OTHER LIABILITIES

This item comprises the following:

11. CAPITAL PRÓPRIO

Esta rubrica tem a seguinte composição:

Euros	31.12.2025	31.12.2024
Capital Share capital	750.750,00	750.750,00
Prémios de emissão Share premium	3.176,16	3.176,16
Ações próprias Own shares	0,00	0,00
Reserva legal Legal reserve	150.150,00	150.150,00
Outras reservas Other reserves		
Indisponível Restricted	0,00	0,00
Reservas livres Free reserves	1.296.930,80	896.552,26
Outro rendimento integral acumulado Accumulated other comprehensive income	183,12	91,13
Resultado líquido do exercício Net income	1.638.506,33	3.230.234,53
	3.839.696,41	5.030.954,08

11. EQUITY

This item comprises the following:

O capital da sociedade é representado por 214.500 ações nominativas com o valor nominal unitário de 3,50 euros.

The company’s capital is represented by 214.500 registered shares with a par value of 3,50 euros.

Em dezembro de 2024, a ATRIUM procedeu à redução do capital social de 3.742.109 euros para 750.750 euros e à amortização das ações próprias que a Sociedade detinha.

In December 2024, ATRIUM reduced its capital from 3.742.109 euros to 750.750 euros and amortized its own shares.

12. RECEITAS E DESPESAS DE JUROS E OUTRO RENDIMENTO DE CAPITAL

12. INTEREST INCOME AND EXPENSES AND OTHER CAPITAL INCOME

Esta rubrica tem a seguinte composição:

This item comprises the following:

Euros	31.12.2025	31.12.2024	Var. % 25/24
Juros e rendimentos similares Interest and similar income			
Disponibilidades sobre inst. de crédito no país Deposits with domestic credit institutions	0,00	446,04	n.a.
Disponibilidades sobre inst. de crédito Deposits with credit institutions	211.876,31	459.855,85	-53,9%
Outros ativos financeiros Other financial assets	7.578,13	3.284,55	130,7%
Aplicações em Inst. de crédito Placements with credit institutions	889,80	815,19	9,2%
	220.344,24	464.401,63	
Juros e encargos similares Interest and similar expenses			
Recursos instituições crédito Resources of other credit institutions	634,69	53,36	1.089,4%
Juros locações (IFRS 16) Lease interests (IFRS 16)	8.123,86	17.718,31	-54,1%
Outros juros Other interests	1.107,42	28.584,69	-96,1%
	9.865,97	46.356,36	

13. RECEITAS E DESPESAS DE TAXAS E COMISSÕES

13. FEE AND COMMISSION INCOME AND EXPENSES

Esta rubrica tem a seguinte composição:

This item comprises the following:

Euros	31.12.2025	31.12.2024	Var. % 25/24
Rendimentos de serviços e comissões Income from fees and commissions			
Por serviços prestados Services rendered			
Administração de valores Portfolio Management	4.545.375,21	3.262.077,32	39,3%
Depósito e guarda de valores Deposits and values under custody	280.006,83	195.217,83	43,4%
Consultoria Advisory	1.131.315,12	733.870,42	54,2%
Outros Others	96.686,05	87.602,66	10,4%
Por operações realizadas p/ conta terceiros Operations carried out on behalf of third parties			
Operações em bolsa Stock exchange transactions	125.880,14	67.342,87	86,9%
Operações fora de bolsa Out of stock exchange transactions	129.213,95	95.750,25	34,9%
Operações sobre derivados Transactions over derivatives	2.574,43	2.270,51	13,4%
	6.311.051,73	4.444.131,86	
Encargos com serviços e comissões Expenses from fees and commissions			
Administração de valores e consultoria Portfolio Management and advisory	665.743,86	162.082,59	310,7%
Por serviços bancários prestados por terceiros On banking services rendered by third parties	68.881,54	74.037,38	-7,0%
Por operações realizadas por terceiros On operations carried out by third parties	83.023,34	50.010,66	66,0%
Outros Others	571,64	496,78	15,1%
	818.220,38	286.627,41	

Os rendimentos de administração de valores referem-se a comissões de gestão de carteiras de clientes.

The income from portfolio management refers to clients' asset management fees.

Os rendimentos por operações realizadas por conta de terceiros representam comissões de intermediação de instrumentos financeiros por conta de clientes.

The income from operations realised on behalf of third parties refers to brokerage fees.

14. GANHOS OU PERDAS(-) COM ATIVOS E PASSIVOS AVALIADOS AO JUSTO VALOR ATRAVÉS DE RESULTADOS E CUSTO AMORTIZADO

Esta rubrica tem a seguinte composição:

Euros	31.12.2025	31.12.2024
Resultados de ativos/passivos financeiros avaliados ao justo valor através de resultados Net gains/(-)losses arising from assets and liabilities at fair value through profit or loss		
Ativos monetários Money market	18.485,29	120.067,78
Fundos de ações Equity funds	33.556,63	108.267,10
Fundos mistos Balanced funds	33.449,54	115.442,25
Fundos obrigações Bond funds	10.586,10	41.528,70
Fundos capital risco Private equity funds	0,00	102.948,65
Instrumentos derivados Derivatives	-23.313,61	-260.041,14
Resultados de ativos/passivos financeiros avaliados ao justo valor através de outro rendimento integral Net gains/(-)losses arising from assets and liabilities at fair value through other comprehensive income		
Instrumentos de dívida Debt instruments	21.762,92	0,00
Resultados de ativos ao custo amortizados Net gains/(-)losses arising from assets at amortized cost		
Instrumentos de dívida Debt instruments	-1.184,70	-821,28
	93.342,17	227.392,06

14. NET GAINS/(-)LOSSES ARISING FROM ASSETS AND LIABILITIES AT FAIR VALUE THROUGH PROFIT OR LOSS AND AMORTISED COST

This item comprises the following:

15. OUTRAS RECEITAS E DESPESAS (-) OPERACIONAIS

Esta rubrica tem a seguinte composição:

Euros	31.12.2025	31.12.2024	Var. % 25/24
Outros rendimentos e receitas operacionais Operating income			
Descontos obtidos Discounts obtained	27,72	33,17	-16,4%
Rendimentos de exercícios anteriores Income from previous years			
Gastos gerais administrativos General administrative expenses	6.025,65	1.317,34	357,4%
Outros Others	2.306,70	2.488,75	-7,3%
Outros Others	18.617,06	59.699,19	-68,8%
	26.977,13	63.538,45	
Outros encargos e gastos operacionais Operating expenses			
Encargos de exercícios anteriores Expenses from previous years	39,67	322,33	-87,7%
Quotizações e donativos Subscriptions and donations	25.550,00	24.548,00	4,1%
Contribuições p/ Sistema de Indemnização Investidores Contributions to the Investor Indemnity System	2.500,00	2.500,00	0,0%
Contribuições p/ Fundo de Resolução Contributions to the Resolution Fund	10.938,82	6.454,37	69,5%
Outros Others	8.297,01	5.847,47	41,9%
Outros impostos e taxas Other taxes			
Taxa de supervisão (CMVM) Supervisory rate (CMVM)	74.119,44	66.971,44	10,7%
Outras impostos e taxas Other taxes and rates	3.023,46	2.714,27	11,4%
	124.468,40	109.357,88	
	-97.491,27	-45.819,43	

15. OTHER OPERATING INCOME (-) EXPENSES

This item comprises the following:

16. DESPESAS DE PESSOAL

Esta rubrica tem a seguinte composição:

Euros	31.12.2025	31.12.2024	Var. % 25/24
Remuneração órgãos gestão e fiscalização Remuneration of management body	246.404,83	304.766,40	-19,1%
Remuneração de empregados Remuneration of personnel	1.493.665,18	1.436.816,05	4,0%
Encargos sociais obrigatórios Mandatory social charges	246.999,88	250.686,19	-1,5%
Outros custos com pessoal Other personnel expenses	61.967,74	51.526,07	20,3%
	2.049.037,63	2.043.794,71	

A informação quanto à política de remuneração poderá ser consultada no ponto relativo à Política de Remuneração do relatório de gestão ou no sítio da internet da ATRIUM em "Informação Legal > Política de Remuneração".

16. STAFF EXPENSES

This item comprises the following:

The information regarding the remuneration policy is made available on the Remuneration Policy item of the management report or on ATRIUM's website in "Legal Information > Remuneration Policy".

17. OUTRAS DESPESAS ADMINISTRATIVAS

Esta rubrica tem a seguinte composição:

Euros	31.12.2025	31.12.2024	Var. % 25/24
Com fornecimentos Supplies			
Água, energia e combustíveis Water, energy and fuel	22.995,24	26.608,92	-13,6%
Outros fornecimentos de terceiros Other	21.103,54	20.056,08	5,2%
Com serviços Services			
Rendas de instalações Rent	370,00	0,00	n.a.
Aluguer de equipamento Leasing	369,14	130,69	182,5%
Comunicações Communications	38.051,71	32.105,54	18,5%
Deslocações, estadas e representação Travel, lodging and representation	139.176,99	112.737,85	23,5%
Publicidade e edição de publicações Publicity	22.249,93	21.913,06	1,5%
Conservação e reparação Maintenance and repairs	13.750,18	12.069,95	13,9%
Formação de pessoal Training	15.373,53	14.740,92	4,3%
Seguros Insurance	22.213,06	20.809,62	6,7%
Serviços especializados Specialized services			
Avenças e honorários Fees	88.488,34	49.358,28	79,3%
Judiciais, contencioso e notariado Legal expenses	55.946,04	33.370,55	67,7%
Informática IT	94.995,05	81.845,86	16,1%
Limpeza Cleaning	8.015,24	7.011,24	14,3%
Informações Information	130.629,53	133.350,61	-2,0%
Outros serviços especializados Other specialized services	13.932,63	16.371,82	-14,9%
Outros serviços de terceiros Other services rendered by third parties			
Estacionamentos e portagens Parking and tolls	55.572,52	54.041,45	2,8%
Consultoria Consultancy	94.575,25	34.737,83	172,3%
Outros Others	364.307,59	313.828,50	16,1%
	1.202.115,51	985.088,77	

18. DESPESAS OU RECEITAS COM IMPOSTOS RELACIONADOS COM OS RESULTADOS

Sobre o lucro do exercício incide IRC às taxas em vigor, uma taxa municipal, a derrama, à taxa de 1,5%, e a taxa da derrama estadual de 3% sobre a matéria coletável superior a um milhão e quinhentos mil euros.

18. EXPENSES AND REVENUES FROM INCOME TAX

The profit of the year is taxed based on the tax legal rate, a municipal surcharge at the rate of 1,5% and a state surcharge of 3% on the portion of taxable profit exceeding one million and five hundred thousand euros.

Os encargos com viaturas ligeiras de passageiros, as ajudas de custo e as despesas de representação são tributados autonomamente, de acordo com as taxas definidas nos termos do artigo 88.º do Código do IRC.

The expenses with light passenger vehicles, allowances and representation expenses are subject to a separate tax charge, in accordance with article no. 88 do the Corporate Income Tax.

A carga fiscal imputada ao exercício, foi de 492.784,11 euros.

The tax burden for the year, was 492.784,11 euros.

Os pagamentos por conta de IRC efetuados em 2025 foram de 263.674,00 euros.

The amount of payments on account realised in 2025 were of 263.674,00 euros.

Euros	31.12.2025	31.12.2024
Lucros ou prejuízos(-) antes de impostos Profit/loss(-) before tax	2.131.306,93	3.636.867,54
Impostos sobre lucros a pagar Income tax	-419.306,18	-304.128,06
Derrama Municipal Municipal surcharge	-31.597,96	-21.866,29
Tributação Autónoma Independent taxation	-23.511,62	-25.893,67
Derrama estadual State surcharge	-18.195,93	0,00
	<u>-492.611,69</u>	<u>-351.888,02</u>
Excesso de estimativa de impostos de exercícios anteriores Excess of tax estimate relating to prior years	-172,42	0,00
	<u>-172,42</u>	<u>0,00</u>
Impostos correntes Current income tax	<u>-492.784,11</u>	<u>-351.888,02</u>
	31.12.2025	31.12.2024
Ativos por impostos diferidos Deferred income tax assets		
Relacionados com imparidades Related to Impairments	-16,49	-54.744,99
Impostos diferidos Deferred income tax	<u>-16,49</u>	<u>-54.744,99</u>
Lucros ou prejuízos (-) após dedução de impostos Profit/loss (-) after tax	<u>1.638.506,33</u>	<u>3.230.234,53</u>

19. OPERAÇÕES A PRAZO E ATIVOS E PASSIVOS EXPRESSOS EM MOEDA ESTRANGEIRA

A 31 de dezembro de 2025, a sociedade não detinha posições em operações a prazo.

19. FORWARD TRANSACTIONS AND ASSETS AND LIABILITIES EXPRESSED IN FOREIGN CURRENCY

As of 31st December 2025, the company had no positions in forward transactions.

O montante global dos elementos do ativo e o montante global dos elementos do passivo expressos em moeda estrangeira, convertidos em euros são, respetivamente, de 4.018.086,68 euros e 3.175.150,41 euros.

The total amount of assets and liabilities expressed in foreign currency, in euros was respectively 4.018.086,68 euros and 3.175.150,41 euros.

20. RELATO POR SEGMENTOS DE NEGÓCIO

No quadro seguinte, apresentam-se elementos da demonstração de resultados ventilados por linhas de negócio para o ano de 2025.

Milhares de Euros Thousands of euros	31.12.2025					Total Total
	Negociação Trading	Gestão de ativos Asset management	Corretagem Brokerage	Consultoria Advisory	Outros Others	
Juros e rendimentos similares Interests and similar income	219,5				0,9	220,3
Juros e encargos similares Interests and similar expenses	9,9					9,9
Rendimentos de serviços e comissões Income from fees and commissions		4.547,9	554,8	1.072,1	136,2	6.311,1
Encargos com serviços e comissões Expenses from fees and commissions		639,5	151,0	27,0	0,8	818,2
Resultados de ativos e passivos avaliados ao justo valor através de resultados e custo amortizado Net gains/(losses) arising from assets and liabilities at fair value through profit or loss and amortized cost	93,3					93,3
Resultados de reavaliação cambial Net gains/(losses) arising from foreign exchange	-39,9					-39,9
Outros resultados de exploração Other operating income/(cost)					-97,5	-97,5
Produto bancário Operating income	263,0	3.908,5	403,8	1.045,1	38,9	5.659,2

20. BUSINESS SEGMENT REPORTING

On the following table the income statement is broken down by business lines for 2025.

No quadro seguinte, apresentam-se elementos da demonstração de resultados ventilados por linhas de negócio para o ano de 2024.

Milhares de Euros Thousands of euros	31.12.2024					Total Total
	Negociação Trading	Gestão de ativos Asset management	Corretagem Brokerage	Consultoria Advisory	Outros Others	
Juros e rendimentos similares Interests and similar income	463,6				0,8	464,4
Juros e encargos similares Interests and similar expenses	46,4					46,4
Rendimentos de serviços e comissões Income from fees and commissions		3.264,4	373,5	704,2	102,1	4.444,1
Encargos com serviços e comissões Expenses from fees and commissions		136,0	122,6	27,0	1,0	286,6
Resultados de ativos e passivos avaliados ao justo valor através de resultados e custo amortizado Net gains/(losses) arising from assets and liabilities at fair value through profit or loss and amortized cost	227,4					227,4
Resultados de reavaliação cambial Net gains/(losses) arising from foreign exchange	23,5					23,5
Outros resultados de exploração Other operating income/(cost)					-45,8	-45,8
Produto bancário Operating income	668,2	3.128,4	250,9	677,2	56,1	4.780,7

On the following table the income statement is broken down by business lines for 2024.

21. CONTAS EXTRAPATRIMONIAIS

Esta rubrica tem a seguinte composição:

Euros	31.12.2025	31.12.2024
Garantias prestadas e outros passivos eventuais Guarantees given and other contingent liabilities		
Sistema de Indemnização aos Investidores Investor Indemnity System	162.222,95	109.887,75
Compromissos perante terceiros Commitments to third parties		
Responsabilidade potencial para com o Sistema de Indemnização aos Investidores Commitment to the Investor Indemnity System	236.782,59	182.356,06
Responsabilidades por prestação de serviços Responsibility for services provided		
Por depósito e guarda de valores Deposit and safeguard of assets	547.834.766,70	453.697.414,97
Por valores administrados pela instituição Assets managed by the institution	317.570.063,54	301.693.130,77
Serviços prestados por terceiros Services rendered by third parties		
Por depósito e guarda de valores Deposit and safeguard of assets	482.013.506,54	391.460.515,16
	1.347.817.342,32	1.147.143.304,71

21. OFF BALANCE SHEET ITEMS

This item comprises the following:

22. TRANSAÇÕES E SALDOS ENTRE PARTES RELACIONADAS

Durante o exercício de 2025, a sociedade efetuou as seguintes transações com partes relacionadas:

Em euros	Comissões recebidas Fees received	Dividendos Dividends	Prestação de serviços Services rendered	Serviços obtidos Services obtained
Atrium Capital, S.A.	0,00	2.783.355,99	0,00	223.108,37
APMI-Atrium Portfolio Management and Investment S.A.	0,00	0,00	142.574,21	768.678,08
Fortitude Capital - SCR, S.A.	0,00	0,00	25.000,00	0,00

22. TRANSACTIONS AND BALANCES BETWEEN RELATED PARTIES

During the 2025 reporting year, the company made the following transactions with related parties:

Durante o exercício de 2024, a sociedade efetuou as seguintes transações com partes relacionadas:

Em euros	Comissões recebidas Fees received	Dividendos Dividends	Prestação de serviços Services rendered	Serviços obtidos Services obtained
Atrium Capital, S.A.	0,00	10.509.407,53	0,00	189.584,93
APMI-Atrium Portfolio Management and Investment S.A.	0,00	0,00	132.835,27	257.070,49
Fortitude Capital - SCR, S.A.	0,00	0,00	53.050,59	0,00

During the 2024 reporting year, the company made the following transactions with related parties:

No final do exercício de 2025, os saldos resultantes de transações efetuadas com partes relacionadas são como segue:

Em euros	Ativos Assets		Passivos Liabilities	
	Devedores diversos Miscellaneous debtors		Outros fornecedores Other suppliers	Cretores por operações sobre valores mobiliários Creditors for securities
Atrium Capital, S.A.	0,00		168.315,76	111.973,19
APMI-Atrium Portfolio Management and Investment SA	0,00		0,00	40.431,77
Fortitude Capital - SCR, S.A.	0,00		0,00	258,37
REVentures, Property Developers Lda	0,00		0,00	0,00
Meia Praia Resort Investments, S.A.	0,00		0,00	3.293,32

At the end of the 2025 reporting year, the balances resulting from transactions with related parties are as follows:

No final do exercício de 2024, os saldos resultantes de transações efetuadas com partes relacionadas são como segue:

At the end of the 2024 reporting year, the balances resulting from transactions with related parties are as follows:

Em euros	Ativos Assets	Passivos Liabilities	
	Devedores diversos Miscellaneous debtors	Outros fornecedores Other suppliers	Credores por operações sobre valores mobiliários Creditors for securities
Atrium Capital, S.A.	0,00	368.169,37	152.058,59
APMI-Atrium Portfolio Management and Investment SA	0,00	0,00	73.065,55
Fortitude Capital - SCR, S.A.	0,00	0,00	1.867,57
REVentures, Property Developers Lda	0,00	0,00	0,00
Meia Praia Resort Investments, S.A.	0,00	0,00	15.945,55

23. OUTRAS INFORMAÇÕES

Em cumprimento da alínea b) do n.º 1 do art.º 66-A do capítulo VI do C.S.C., foram registados os seguintes honorários (acresce IVA):

23. OTHER INFORMATION

In compliance with Chapter VI Article 66-A(1)(b) of the C.S.C. (Companies Code), the following fees were posted (plus VAT):

Em euros	31.12.2025	31.12.2024
Revisão Legal de Contas Statutory audit	12.500,00	12.500,00
Outros serviços de auditoria Other services related to audit	1.200,00	1.200,00

24. SUPERVISÃO

Supervisão de Mercados

No contexto da análise realizada à qualidade e à tempestividade dos dados reportados à CMVM no primeiro trimestre de 2022, ao abrigo do artigo 26.º do Regulamento (EU) N.º 600/2014 e do Regulamento da CMVM n.º 4/2017 e de acordo com o estipulado pelo Regulamento Delegado (EU) 2017/590 da Comissão, foram solicitados, pela CMVM à ATRIUM, no dia 6 de abril de 2023, esclarecimentos. A ATRIUM respondeu ao pedido de esclarecimentos no dia 21 de abril de 2023, não tendo sido solicitado qualquer esclarecimento adicional até à data.

Lisboa, 13 de março de 2026

24. SUPERVISION

Market Supervision

In the context of the analysis carried out on the quality and timeliness of the data reported to CMVM in the first quarter of 2022, pursuant to article 26 of Regulation (EU) No. 600/2014 and CMVM Regulation No. 4/2017 and of in accordance with the Commission's Delegated Regulation (EU) 2017/590, on April 6, 2023, the CMVM requested clarification of a number of points from ATRIUM. ATRIUM responded to said request for clarification on April 21, 2023 and no additional clarification has been requested to date.

Lisbon, 13th March 2026

A Contabilista Certificada
The Certified Accountant

O Conselho de Administração
The Board of Directors

DocuSigned by:

Andrea Melo

08FA19300E46430...

DocuSigned by:

Filipe Prieto

3C6EC9FCD06B4BC...

DocuSigned by:

[Signature]

118B1BC808D649A...

Assinado por:

Oswaldo Medau

95E38149A58B44A...

DocuSigned by:

Sofia Martins

29C4300064B9441...

DocuSigned by:

João Fonseca

CD66B8E5E00C4BB...

DECLARAÇÃO DE CONFORMIDADE SOBRE
INFORMAÇÃO FINANCEIRA
DECLARATION OF CONFORMITY ON FINANCIAL
INFORMATION

DECLARAÇÃO DE CONFORMIDADE SOBRE INFORMAÇÃO FINANCEIRA

Os membros do Conselho de Administração da Atrium Portfolio Managers – Empresa de Investimento, S.A., declaram que, tanto quanto é do seu conhecimento, as demonstrações financeiras referidas anteriormente, dão uma imagem verdadeira e apropriada do ativo e passivo, da situação financeira e dos resultados da sociedade, de acordo com as normas contabilísticas e serão objeto de aprovação na Assembleia Geral de 26 de março de 2026.

O Relatório de Gestão expõe fielmente a evolução dos negócios, do desempenho e da posição financeira da ATRIUM.

Lisboa, 13 de março de 2026

DECLARATION OF CONFORMITY ON FINANCIAL INFORMATION

The Board of Directors of Atrium Portfolio Managers – Empresa de Investimento, S.A., declares that to the best of their knowledge, the financial statements referred to previously, give a true and fair view of the assets and liabilities, financial position and results of the company, in accordance with the Accounting Standards and will be approved at the General Meeting of March 26th, 2026.

The Management Report faithfully reflects the evolution of ATRIUM's business, performance and financial position.

Lisbon, 13th March 2026

O CONSELHO DE ADMINISTRAÇÃO

THE BOARD OF DIRECTORS

DocuSigned by:

João Fonseca

CD66B8E5E00C4BB...

João Carlos Peça Nunes da Fonseca
Presidente | Chairman

DocuSigned by:

Mário Luís Cruz Dias Vigário

118B1BC808D649A...

Mário Luís Cruz Dias Vigário
Vogal Efetivo | Member of the Board

DocuSigned by:

Sofia Martins

29C4300064B9441...

Sofia Alexandra de Souto Martins
Vogal Efetivo | Member of the Board

DocuSigned by:

Filipe Prieto

3C6EC9FCD06B4BC...

Filipe José de Campos Rodrigues Prieto
Vogal Efetivo | Member of the Board

Assinado por:

Oswaldo Nicolau

95E38149A58B44A...

Oswaldo José Sancho Nicolau
Vogal Efetivo | Member of the Board

CERTIFICAÇÃO LEGAL DAS CONTAS
STATUTORY AUDITORS' REPORT

CERTIFICAÇÃO LEGAL DAS CONTAS

RELATO SOBRE A AUDITORIA DAS DEMONSTRAÇÕES FINANCEIRAS

Opinião

Auditámos as demonstrações financeiras anexas da **Atrium Portfolio Managers - Empresa de Investimento, SA** (adiante também designada por Atrium ou Entidade), que compreendem a demonstração da posição financeira em 31 de dezembro de 2025 (que evidencia um total de 13 886 937 euros e um total de capital próprio de 3 839 696 euros, incluindo um resultado atribuível aos proprietários da empresa-mãe de 1 638 506 euros), a demonstração de resultados e do rendimento integral, a demonstração das alterações nos capitais próprios e a demonstração dos fluxos de caixa relativas ao ano findo naquela data, e as notas anexas às demonstrações financeiras, incluindo informações materiais sobre a política contabilística.

Em nossa opinião, as demonstrações financeiras anexas apresentam de forma verdadeira e apropriada, em todos os aspetos materiais, a posição financeira da Atrium Portfolio Managers - Empresa de Investimento, SA em 31 de dezembro de 2025 e o seu desempenho financeiro e fluxos de caixa relativos ao ano findo naquela data de acordo com as Normas Internacionais de Relato Financeiro (IFRS) tal como adotadas na União Europeia.

Bases para a opinião

A nossa auditoria foi efetuada de acordo com as Normas Internacionais de Auditoria (ISA) e demais normas e orientações técnicas e éticas da Ordem dos Revisores Oficiais de Contas. As nossas responsabilidades nos termos dessas normas estão descritas na secção “Responsabilidades do auditor pela auditoria das demonstrações financeiras” abaixo. Somos independentes da Entidade nos termos da lei e cumprimos os demais requisitos éticos nos termos do código de ética da Ordem dos Revisores Oficiais de Contas.

Estamos convictos de que a prova de auditoria que obtivemos é suficiente e apropriada para proporcionar uma base para a nossa opinião.

Responsabilidades do órgão de gestão e do órgão de fiscalização pelas demonstrações financeiras

O órgão de gestão é responsável pela: (i) preparação de demonstrações financeiras que apresentem de forma verdadeira e apropriada a posição financeira, o desempenho financeiro e os fluxos de caixa da Entidade de acordo com as Normas Internacionais de Relato Financeiro (IFRS) tal como adotadas na União Europeia; (ii) elaboração do relatório de gestão nos termos legais e regulamentares aplicáveis; (iii) criação e manutenção de um sistema de controlo interno apropriado para permitir a preparação de demonstrações financeiras isentas de distorções materiais devido a fraude ou a erro; (iv) adoção de políticas e critérios contabilísticos adequados

nas circunstâncias; e (v) avaliação da capacidade da Entidade de se manter em continuidade, divulgando, quando aplicável, as matérias que possam suscitar dúvidas significativas sobre a continuidade das atividades.

O órgão de fiscalização é responsável pela supervisão do processo de preparação e divulgação da informação financeira da Entidade.

Responsabilidades do auditor pela auditoria das demonstrações financeiras

A nossa responsabilidade consiste em obter segurança razoável sobre se as demonstrações financeiras como um todo estão isentas de distorções materiais devido a fraude ou a erro, e emitir um relatório onde conste a nossa opinião. Segurança razoável é um nível elevado de segurança mas não é uma garantia de que uma auditoria executada de acordo com as ISA detetará sempre uma distorção material quando exista. As distorções podem ter origem em fraude ou erro e são consideradas materiais se, isoladas ou conjuntamente, se possa razoavelmente esperar que influenciem decisões económicas dos utilizadores tomadas com base nessas demonstrações financeiras.

Como parte de uma auditoria de acordo com as ISA, fazemos julgamentos profissionais e mantemos ceticismo profissional durante a auditoria e também:

- (i) identificamos e avaliamos os riscos de distorção material das demonstrações financeiras, devido a fraude ou a erro, concebemos e executamos procedimentos de auditoria que respondam a esses riscos, e obtemos prova de auditoria que seja suficiente e apropriada para proporcionar uma base para a nossa opinião. O risco de não detetar uma distorção material devido a fraude é maior do que o risco de não detetar uma distorção material devido a erro, dado que a fraude pode envolver conluio, falsificação, omissões intencionais, falsas declarações ou sobreposição ao controlo interno;
- (ii) obtemos uma compreensão do controlo interno relevante para a auditoria com o objetivo de conceber procedimentos de auditoria que sejam apropriados nas circunstâncias, mas não para expressar uma opinião sobre a eficácia do controlo interno da Entidade;
- (iii) avaliamos a adequação das políticas contabilísticas usadas e a razoabilidade das estimativas contabilísticas e respetivas divulgações feitas pelo órgão de gestão;
- (iv) concluímos sobre a apropriação do uso, pelo órgão de gestão, do pressuposto da continuidade e, com base na prova de auditoria obtida, se existe qualquer incerteza material relacionada com acontecimentos ou condições que possam suscitar dúvidas significativas sobre a capacidade da Entidade para dar continuidade às suas atividades. Se concluirmos que existe uma incerteza material, devemos chamar a atenção no nosso relatório para as divulgações relacionadas incluídas nas demonstrações financeiras ou, caso essas divulgações não sejam adequadas, modificar a nossa opinião. As nossas conclusões são baseadas na prova de auditoria obtida até à data do nosso relatório. Porém, acontecimentos ou condições futuras podem levar a que a Entidade descontinue as suas atividades;

- (v) avaliamos a apresentação, estrutura e conteúdo global das demonstrações financeiras, incluindo as divulgações, e se essas demonstrações financeiras representam as transações e acontecimentos subjacentes de forma a atingir uma apresentação apropriada;
- (vi) comunicamos com os encarregados da governação, entre outros assuntos, o âmbito e o calendário planeado da auditoria, e as conclusões significativas da auditoria incluindo qualquer deficiência significativa de controlo interno identificado durante a auditoria.

A nossa responsabilidade inclui ainda a verificação da concordância da informação constante do relatório de gestão com as demonstrações financeiras.

RELATO SOBRE OUTROS REQUISITOS LEGAIS E REGULAMENTARES

Sobre o relatório de gestão

Dando cumprimento ao artigo 451.º, n.º 3, al. e) do Código das Sociedades Comerciais, somos de parecer que o relatório de gestão foi preparado de acordo com os requisitos legais e regulamentares aplicáveis em vigor, a informação nele constante é concordante com as demonstrações financeiras auditadas e, tendo em conta o conhecimento e a apreciação sobre a Entidade, não identificámos incorreções materiais.

Lisboa, 25 de março de 2026



Gonçalo Raposo da Cruz
(ROC n.º 1189, inscrito na CMVM sob o n.º 20160800)
em representação de BDO & Associados - SROC

STATUTORY AUDITOR'S REPORT

(Free translation from a report originally issued in Portuguese language. In case of doubt the Portuguese version will always prevail)

REPORT ON THE AUDIT OF THE FINANCIAL STATEMENTS

Opinion

We have audited the accompanying financial statements of **Atrium Portfolio Managers - Empresa de Investimento, SA**, (hereinafter also called as Atrium or Company), which comprise the balance sheet as at December 31, 2025 (showing a total of 13 886 937 euro and a total net equity of 3 839 696 euro, including a net profit attributable to owners of 1 638 506 euro), and the statement of profit and loss and comprehensive income, the statement of changes in equity and the statement of cash flows for the year then ended, and the notes to the financial statements, including material information about the accounting policy.

In our opinion, the accompanying financial statements give a true and fair view, in all material respects, of the financial position of Atrium Portfolio Managers - Empresa de Investimento, SA as at December 31, 2025, and of its financial performance and its cash flows for the year then ended in accordance with International Financial Reporting Standards (IFRS) as adopted in the European Union.

Basis for opinion

We conducted our audit in accordance with International Standards on Auditing (ISAs) and further technical and ethical standards and guidelines as issued by Ordem dos Revisores Oficiais de Contas (the Portuguese Institute of Statutory Auditors). Our responsibilities under those standards are further described in the “Auditor’s responsibilities for the audit of the financial statements” section below. We are independent of the Company in accordance with the law and we have fulfilled other ethical requirements in accordance with the Ordem dos Revisores Oficiais de Contas code of ethics.

We believe that the audit evidence we have obtained is sufficient and appropriate to provide a basis for our opinion.

Responsibilities of management and the supervisory board for the financial statements

Management is responsible for: (i) the preparation of financial statements that give a true and fair view of the Company’s financial position, financial performance and cash flow in accordance with International Financial Reporting Standards (IFRS) as adopted in the European Union; (ii) the preparation of the management report in accordance with applicable laws and regulations; (iii) designing and maintaining an appropriate internal control system to enable the preparation of financial statements that are free from material misstatement, whether due to fraud or error; (iv) the adoption of accounting policies and principles appropriate in the circumstances, and; (v)



assessing the Company's ability to continue as a going concern, and disclosing, as applicable, the matters that may cast significant doubt about the Company's ability to continue as a going concern.

The supervisory body is responsible for overseeing the Company's financial reporting process.

Auditor's responsibilities for the audit of the financial statements

Our responsibility is to obtain reasonable assurance about whether the financial statements as a whole are free from material misstatement, whether due to fraud or error, and to issue an auditor's report that includes our opinion. Reasonable assurance is a high level of assurance, but is not a guarantee that an audit conducted in accordance with ISAs will always detect a material misstatement when it exists. Misstatements can arise from fraud or error and are considered material if, individually or in the aggregate, they could reasonably be expected to influence the economic decisions of users taken on the basis of these financial statements.

As part of an audit in accordance with ISAs, we exercise professional judgment and maintain professional skepticism throughout the audit. We also:

- (i) identify and assess the risks of material misstatement of the financial statements, whether due to fraud or error, design and perform audit procedures responsive to those risks, and obtain audit evidence that is sufficient and appropriate to provide a basis for our opinion. The risk of not detecting a material misstatement resulting from fraud is higher than for one resulting from error, as fraud may involve collusion, forgery, intentional omissions, misrepresentations, or the override of internal control;
- (ii) obtain an understanding of internal control relevant to the audit in order to design audit procedures that are appropriate in the circumstances, but not for the purpose of expressing an opinion on the effectiveness of the Company's internal control;
- (iii) evaluate the appropriateness of accounting policies used and the reasonableness of accounting estimates and related disclosures made by management;
- (iv) conclude on the appropriateness of management's use of the going concern basis of accounting and, based on the audit evidence obtained, whether a material uncertainty exists related to events or conditions that may cast significant doubt on the Company's ability to continue as a going concern. If we conclude that a material uncertainty exists, we are required to draw attention in our auditor's report to the related disclosures in the financial statements or, if such disclosures are inadequate, to modify our opinion. Our conclusions are based on the audit evidence obtained up to the date of our auditor's report. However, future events or conditions may cause the Company to cease to continue as a going concern;
- (v) evaluate the overall presentation, structure and content of the financial statements, including the disclosures, and whether the financial statements represent the underlying transactions and events in a manner that achieves fair presentation;

- (vi) communicate with those charged with governance, including the supervisory body, regarding, among other matters, the planned scope and timing of the audit and significant audit findings, including any significant deficiencies in internal control that we identify during our audit;

Our responsibility also includes the verification that the information contained in the management report is consistent with the financial statements.

REPORT ON OTHER LEGAL AND REGULATORY REQUIREMENTS

On the management report

Pursuant to paragraph 3 e) of article 451º of the Portuguese Companies' Code, it is our opinion that the management report was prepared in accordance with the applicable legal and regulatory requirements and the information therein is consistent with the audited financial statements and, having regard to the knowledge and assessment over the Company, we have not identified any material misstatements.

Lisbon, March 25, 2026

Gonçalo Raposo da Cruz
(Statutory Auditor no. 1189, registered with
the CMVM under no. 20160800)
in representation of BDO & Associados, SROC

RELATÓRIO E PARECER DO CONSELHO FISCAL
REPORT AND OPINION OF THE SUPERVISORY
BOARD

RELATÓRIO E PARECER DO CONSELHO FISCAL

EXERCÍCIO DE 2025

Senhores Acionistas,

Nos termos da lei, dos estatutos da empresa e no desempenho do mandato que nos conferiram, vimos apresentar o nosso relatório sobre a atividade fiscalizadora desenvolvida em 2025 e dar o nosso parecer sobre o Relatório de Gestão e Demonstrações Financeiras apresentadas pelo Conselho de Administração da Atrium Portfólio Managers – Empresa de Investimento, S.A. (Atrium), relativamente ao exercício findo em 31 de dezembro de 2025.

No decurso do exercício, acompanhámos com a extensão aconselhável, a evolução dos negócios, a regularidade dos registos contabilísticos e da respetiva documentação de suporte, bem como a eficácia dos sistemas de gestão de riscos e de controlo interno, e ainda, o cumprimento das políticas e procedimentos de remuneração adotados nos termos do Regime das Empresas de Investimento, tendo para o efeito efetuado os contactos necessários com o Conselho de Administração, a responsável pela função de “compliance” e com o Revisor Oficial de Contas.

Verificámos pela observância da lei e dos estatutos. No exercício da nossa atividade não nos deparamos com quaisquer constrangimentos.

No âmbito das nossas funções mantivemos os contactos necessários com o Revisor Oficial de Contas BDO & Associados, SROC, S.A., no sentido de acompanhar os trabalhos efetuados, as matérias relevantes de auditoria e tomar conhecimento prévio à emissão da Certificação Legal das Contas e respetivas conclusões. Adicionalmente, examinámos as demonstrações financeiras relativas ao período findo em 31 de dezembro de 2025, as quais foram elaboradas de acordo com as Normas Internacionais de Relato Financeiro (IFRS), tal como adotadas pela União Europeia

No âmbito das suas funções, o Conselho Fiscal tomou conhecimento do conteúdo da Certificação Legal das Contas, emitida sem reservas, pelo Revisor Oficial de Contas, documento este que mereceu a nossa concordância.

No exercício das nossas funções, verificámos que:

- O Balanço, a Demonstração de resultados e do rendimento integral, a Demonstração de fluxos de caixa, a Demonstração das alterações nos capitais próprios e o correspondente Anexo às

Claro ^{tv}
M

demonstrações financeiras, permitem uma adequada compreensão da situação financeira da Atrium, dos seus resultados, das alterações no capital próprio e dos fluxos de caixa;

- As políticas contabilísticas e os critérios valorimétricos adotados estão conformes com os as Normas Internacionais de Relato Financeiro (IFRS) tal como adotadas na União Europeia e são adequados por forma a assegurar que os mesmos conduzem a uma correta avaliação do património e dos resultados;
- O Relatório de Gestão é suficientemente esclarecedor da evolução dos negócios e da situação da Atrium, evidenciando com clareza os aspetos mais significativos da atividade e está em conformidade com as disposições legais e estatutárias.

Nestes termos, tendo em consideração as informações recebidas do Conselho de Administração e Serviços da Atrium, bem como as conclusões constantes da Certificação Legal de Contas, somos do parecer que a Assembleia Geral Anual:

1. Aprove o Relatório de Gestão;
2. Aprove as Demonstrações Financeiras;
3. Aprove a proposta de aplicação de resultados apresentada pelo Conselho de Administração da Atrium.

Finalmente, os membros do Conselho Fiscal expressam o seu reconhecimento e agradecimento pela colaboração prestada, ao Conselho de Administração e serviços com os quais tivemos oportunidade de contactar, bem como à Sociedade de Revisores Oficiais de Contas, BDO & Associados, SROC, S.A..

Lisboa, 26 de março de 2026

O Presidente do Conselho Fiscal,

Carlos José Coimbra Afonso

O Vogal do Conselho Fiscal,

Renato

O Vogal do Conselho Fiscal,

P. M. F. F.

REPORT AND OPINION OF THE AUDIT BOARD

YEAR 2025

Shareholders,

As laid down by law, as established in the articles of association and in carrying out the mandate entrusted to us, we hereby deliver our report on the audit activities performed in 2025 and issue our opinion on the Management Report and the Separate Financial Statements submitted by the Board of Directors of Atrium Portfólio Managers – Empresa de Investimento, S.A. (Atrium), for the year ended 31 December 2025.

During the year, we followed with advisable extension, company's activity, the accounting records and the supporting documentation, and the effectiveness of the risk management and internal control, and also, compliance with the remuneration policies and procedures adopted under the terms of the Investment Firms Regime, having made the necessary contacts with the Board of Directors, responsible for the "compliance" function and Statutory Auditor.

We have ensured compliance with the law and Articles of Association. We did not run up against any constraints in the exercise of our duties.

In the course of our work, we maintained the necessary contacts with the Statutory Auditor BDO & Associados, SROC, S.A., in order to monitor performed audit work and have prior knowledge the issue of the Legal Accounts Certificate, respective conclusions. In addition, we have reviewed the financial statements for the period ended 31 December 2025, which have been prepared in accordance with International Financial Reporting Standards (IFRS) as adopted by the European Union

Within the scope of our functions, we became aware of the content Legal Accounts Certificate issued by the Statutory Auditor, a document that deserved our agreement.

Clase
Mfr

Within the scope of our competences, we find that:

- The Balance Sheet, the Statement of Profit and Loss and Comprehensive Income, the Cash Flow Statement, the Statement of Change in Equity and its Notes to Financial Statements give a true and fair view of the financial position of Atrium, in respect of its results, changes in equity and cash flow;
- The accounting policies and valuation criteria applied are in conformity with International Financial Reporting Standards (IFRS), as adopted in European Union and ensure that a true and fair assessment of the company's assets and results is given;
- The Management Report clearly shows the development of the business and Atrium's situation, highlighting key aspects of its activity, and is in compliance with the applicable legal or statutory provisions.

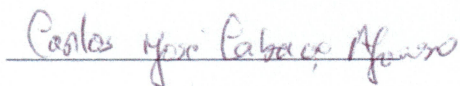
In these terms, considering the information delivered by the company's Board of Directors, the Senior managers and other company staff, and the conclusions of the Statutory Auditors' Report, we are of the opinion that Annual General Meeting:

1. Approve the Management Report;
2. Approve the Financial Statements;
3. Approve the allocation of results as proposed by the Board of Directors.

Finally, the members of the Audit Board are grateful to the Board of Directors, the Senior managers and other company staff for their collaboration and to the Statutory Auditor BDO & Associados, SROC, S.A..

Lisbon, 26 March 2026

The Chairman of the Supervisory Board



Member of the Supervisory Board



Member of the Supervisory Board

